

# **Återbetalning av studiestöd 2007**

Repayment of student loan 2007

# *Återbetalning av studiestöd 2007*

Repayment of student loan 2007

## *Återbetalning av studiestöd 2007*

Repayment of student loan 2007

---

### **I korta drag**

#### Antalet låntagare stabiliseras

Antalet personer som hade en studieskuld hos CSN ökade på nytt under 2007, från 1 384 800 till 1 387 200, efter en minskning 2006. En stabilisering har skett, eftersom antalet personer som slutbetalar sina lån och antalet som tar nya lån är ungefär lika många. Det finns tre olika studielånesystem. De äldsta studiemedlen gällde före 1989. Nyare studielån gällde mellan 1989 och den 30 juni 2001. Det nyaste annuitetslånet startade den 1 juli 2001. Varje låntagare kan ha ett eller flera lån.

#### Skulden minskar på studiemedel tagna före 1989

För studiemedelssystemet före 1989 gäller att andelen kvinnor som hade en studieskuld den 1 januari 2008 utgjorde 59,8 procent. Av alla cirka 295 800 låntagare var alla utom en återbetalningsskyldig vid ingången av 2008.

Den genomsnittliga skulden vid ingången av 2008 minskade för kvinnorna till ungefär 43 200 kronor, medan männens skuld minskade kraftigare till knappt 38 800 kronor. Kvinnorna har en högre genomsnittlig skuld än männen, eftersom männen betalar av sina skulder snabbare. Av alla låntagare vid ingången av 2008 var andelen med en skuld under 50 000 kronor 71 procent. För 22 procent av låntagarna var studieskulden 50 000–100 000 kronor, medan 7 procent hade en skuld över 100 000 kronor.

Under 2007 betalades det in totalt 1 650 miljoner kronor i frivilliga och debiterade studiemedelsavgifter.



**CENTRALA STUDIESTÖDSNÄMNDEN**  
The Swedish National Board of Student Aid

Lars Hillerström, CSN, tfn 060-14 63 89, lars.hillerstrom@csn.se

Statistiken har producerats av CSN, som ansvarar för officiell statistik inom området.

Serie UF – Utbildning och forskning. Utkom den 15 april 2008.  
Tidigare publicering: Se avsnittet Fakta om statistiken.  
Utgivare av Statistiska meddelanden är Kjell Jansson, SCB.

## Betalningar ökar på studielån tagna mellan 1989 och 30 juni 2001

För det studielånesystem som infördes 1989 är andelen kvinnor 58,6 procent den 1 januari 2008, vilket är något mindre än i systemet före 1989. Antalet låntagare vid ingången av 2008 var 688 200 personer. Av dessa är 687 100 personer återbetalningsskyldiga under 2008. Andelen personer som hade en skuld över 100 000 kronor uppgick till 53 procent.

Under 2007 betalades det in 6 388 miljoner kronor, varav 5 690 miljoner kronor avsåg årsbelopp och 698 miljoner kronor var frivilliga betalningar i förtid. Totalbeloppet för dessa frivilliga betalningar var 102 miljoner kronor lägre jämfört med 2006.

## Annuitetslån efter den 1 juli 2001

För annuitetslånen, som infördes den 1 juli 2001, var andelen kvinnor 59,5 procent den 1 januari 2008. Antalet låntagare var 678 600. Av dessa är 496 400 återbetalningsskyldiga under 2008. Under 2007 betalades det in 2 872 miljoner kronor, varav 500 miljoner kronor i förtid.

## Regionala jämförelser och stora skillnader mellan män och kvinnor

Inkomstuppgifterna för låntagare före 1989 visar på mycket stora skillnader mellan män och kvinnor. Männerna tjänar i genomsnitt cirka 54 procent mer än kvinnorna.

Även regionala skillnader mellan länen i Sverige kan påvisas. Låntagare som bor i Stockholm tjänar mest och har höga skulder. Bland låntagare med lån tagna före 1989 har männen i Stockholms län mer än dubbelt så höga inkomster som kvinnorna i Kalmar län, som tjänar minst i landet.

## Innehåll

<b>Termer och begrepp för återbetalning av studiestöd</b>	<b>6</b>
Inledning	6
Generella begrepp	6
Begrepp för studiemedel beviljade för studier före 1989	6
Begrepp för studielån beviljade för studier mellan 1989 och 30 juni 2001 och/eller efter 30 juni 2001	6
<b>Tabellförteckning</b>	<b>7</b>
Återbetalning av studiemedel för studier före 1989	7
Återbetalning av studielån för studier mellan 1989 och 30 juni 2001	7
Återbetalning av annuitetslån för studier efter 30 juni 2001	8
Studieskulder för studier före 1989 och/eller mellan 1989 och 30 juni 2001 och/eller efter 30 juni 2001	8
<b>Tabeller</b>	<b>9</b>
<b>Fakta om statistiken</b>	<b>47</b>
<hr/>	
<b>Detta omfattar statistiken</b>	<b>47</b>
Definitioner och förklaringar	48
<b>Så görs statistiken</b>	<b>48</b>
<b>Statistikens tillförlitlighet</b>	<b>48</b>
<b>Bra att veta</b>	<b>49</b>
Annan statistik	49
<b>In English</b>	<b>50</b>
<hr/>	
<b>Summary</b>	<b>50</b>
The number of borrowers is stabilizing	50
Decreasing debts for student loan taken before 1989	50
Increasing payments for student loan taken between 1989 and June 30, 2001	50
Annuity loan system from July 1, 2001	50
Regional comparisons and considerable differences in income between males and females	51
<b>List of tables</b>	<b>52</b>
Repayment of student loan taken before 1989	52
Repayment of student loan taken between 1989 and June 30, 2001	52
Repayment of student loan taken after June 30, 2001	53
Total number of persons with student loan debts (i.e. loan before 1989 and/or loan taken between 1989 and June 30, 2001 and/or loan taken after June 30, 2001)	54
<b>List of terms</b>	<b>55</b>
Terms and concepts relating to the repayment of student loan	55
<b>Kontaktpersoner, mer information</b>	<b>56</b>

## Termer och begrepp för återbetalning av studiestöd

### Inledning

Här redovisas information om termer och begrepp för återbetalning av studiestöd. De vanligast förekommande termerna och begreppen förklaras nedan. Närmare beskrivningar och förklaringar om studiestödsregler återfinns bland annat i ”Regler och praxis”, som utges årligen av CSN. Regler och praxis finns utgivna för områdena studiehjälp, studiemedel och återbetalning.

### Generella begrepp

**Återbetalningsskyldiga** låntagare är de som den obligatoriska återbetalningen har börjat för efter den generella återbetalningsfristen. Nedsättning kan förekomma för dessa.

**Frivillig inbetalning** är en inbetalning som överstiger ett redan debiterat belopp som en person är skyldig att betala.

### Begrepp för studiemedel beviljade för studier före 1989

**Studiemedelsavgift** är en avgift för ett visst avgiftsår som en återbetalningsskyldig studiemedelstagare är skyldig att betala. Avgiften kan vara preliminär eller kvarstående. Dessutom finns det olika administrativa avgifter. **Preliminär avgift** är en avgift som ska betalas för ett visst avgiftsår, i förekommande fall med hänsyn tagen till nedsättningsbeslut. Om en slutlig avgift efter prövning fastställs till ett högre belopp än den preliminära, ska mellanskillnaden betalas som en **kvarstående avgift**. **Avgiftsår** är det år som en studiemedelsavgift ska betalas.

**Premie** vid en frivillig inbetalning av en studiemedelsskuld är en bonus på maximalt 3,5 procent. Premien minskar med stigande ålder.

### Begrepp för studielån beviljade för studier mellan 1989 och 30 juni 2001 eller efter den 30 juni 2001

**Betalningsår** är det år som ett årsbelopp normalt ska betalas.

**Årsbelopp** är det belopp som en återbetalningsskyldig låntagare ska betala inklusive ränta för ett visst år (exklusive administrativa avgifter).

## Tabellförteckning

### **Återbetalning av studiemedel för studier före 1989**

- 1.1 Antal personer som har studieskuld, totalt och genomsnittligt belopp
- 1.2 Antal återbetalningsskyldiga, fördelat på ålder och kön
- 1.3 Antal personer som har studieskuld, fördelat på kön och skuldens storlek
- 1.4 Antal återbetalningsskyldiga, fördelat på kön och skuldens storlek
- 1.5 Antal återbetalningsskyldiga, fördelat på ålder och skuldens storlek
- 1.6 Debiterade avgifter, totalt och genomsnittligt
- 1.7 Antal återbetalningsskyldiga, fördelat på kön och avgiftens storlek
- 1.8 Antal återbetalningsskyldiga, fördelat på ålder och avgiftens storlek
- 1.9 Inbetalda studiemedelsavgifter
- 1.10 Frivilliga inbetalningar, inbetalt belopp
- 1.11 Antal återbetalningsskyldiga, fördelat på ålder och inkomst
- 1.12 Antal återbetalningsskyldiga, fördelat på kön och inkomst
- 1.13 Genomsnittsskuld, fördelat på kön och län i Sverige
- 1.14 Genomsnitt av inkomst och årsbelopp för återbetalningsskyldiga, fördelat på kön och län i Sverige

### **Återbetalning av studielån för studier mellan 1989 och 30 juni 2001**

- 2.1 Antal personer som har studielån, total och genomsnittlig skuld för återbetalningsskyldiga och icke-återbetalningsskyldiga
- 2.2 Antal återbetalningsskyldiga som har studielån, fördelat på ålder och kön
- 2.3 Antal personer med studielån, fördelat på kön och skuldens storlek
- 2.4 Antal återbetalningsskyldiga, fördelat på kön och skuldens storlek
- 2.5 Antal återbetalningsskyldiga, fördelat på ålder och skuldens storlek
- 2.6 Debiterade årsbelopp, totalt och genomsnittligt fördelat på nya och tidigare återbetalningsskyldiga
- 2.7 Antal återbetalningsskyldiga, fördelat på kön och årsbelopp
- 2.8 Antal återbetalningsskyldiga, fördelat på ålder och årsbelopp

- 2.9 Inbetalda årsbelopp
- 2.10 Frivilliga inbetalningar
- 2.11 Antal återbetalningsskyldiga, fördelat på ålder och inkomst
- 2.12 Antal återbetalningsskyldiga, fördelat på kön och inkomst
- 2.13 Genomsnittsskuld, fördelat på kön och län i Sverige
- 2.14 Genomsnitt av inkomst och årsbelopp för återbetalningsskyldiga, fördelat på kön och län i Sverige

### **Återbetalning av annuitetslån för studier efter 30 juni 2001**

- 3.1 Antal personer som har annuitetslån, total och genomsnittlig skuld för återbetalningsskyldiga och icke-återbetalningsskyldiga
- 3.2 Antal återbetalningsskyldiga med annuitetslån, fördelat på ålder och kön
- 3.3 Antal personer med annuitetslån, fördelat på kön och skuldens storlek
- 3.4 Antal återbetalningsskyldiga med annuitetslån, fördelat på kön och skuldens storlek
- 3.5 Antal återbetalningsskyldiga med annuitetslån, fördelat på ålder och skuldens storlek
- 3.6 Debiterade årsbelopp, totalt och genomsnittligt fördelat på återbetalningsskyldiga
- 3.7 Antal återbetalningsskyldiga med annuitetslån, fördelat på kön och årsbelopp
- 3.8 Antal återbetalningsskyldiga med annuitetslån fördelat på ålder och årsbelopp
- 3.9 Inbetalda belopp
- 3.10 Frivilliga inbetalningar
- 3.11 Antal återbetalningsskyldiga med annuitetslån, fördelat på ålder och inkomst
- 3.12 Antal återbetalningsskyldiga med annuitetslån fördelat på kön och inkomst
- 3.13 Genomsnittsskuld för bosatta i Sverige med annuitetslån, fördelat på kön och län
- 3.14 Genomsnitt av inkomst och årsbelopp för återbetalningsskyldiga bosatta i Sverige, fördelat på kön och län

### **Studieskulder för studier före 1989 och/eller mellan 1989 och 30 juni 2001 och/eller efter 30 juni 2001**

- 4.1 Totalt antal låntagare med studiemedelsskuld, fördelat på kön och den totala skuldens storlek
- 4.2 Totalt antal låntagare med studiemedelsskuld, fördelat på ålder och den totala skuldens storlek



# 1 Återbetalning av studiemedel för studier före 1989

Repayment of student loan taken before 1989

**Tabell 1.1** Antal personer som har studiemedel före 1989, total och genomsnittlig skuld

Number of persons with student loan taken before 1989, total and average debt

	2006-01-01			2007-01-01			2008-01-01		
	Män	Kvinnor	Summa	Män	Kvinnor	Summa	Män	Kvinnor	Summa
<b>Samtliga</b>									
Antal personer	145 435	211 137	356 572	132 232	193 976	326 208	118 902	176 918	295 820
Total skuld, miljoner kr	6 045,2	9 570,6	15 615,8	5 271,4	8 523,6	13 795,0	4 610,4	7 639,5	12 249,9
Genomsnittlig skuld, kr	41 567	45 329	43 794	39 864	43 942	42 289	38 775	43 181	41 410

 Sveriges officiella statistik

**Tabell 1.2** Antal återbetalningsskyldiga som har studiemedel före 1989 fördelat på ålder och kön

Number of persons obligated to repay student loan taken before 1989, by age and sex

	2006-01-01			2007-01-01			2008-01-01		
	Män	Kvinnor	Summa	Män	Kvinnor	Summa	Män	Kvinnor	Summa
<b>Samtliga återbetalningsskyldiga<sup>1)</sup></b>									
- 29	0	0	0	0	0	0	0	0	0
30 - 39	11 359	21 884	33 243	5 264	10 672	15 936	1 948	3 713	5 661
40 - 49	99 226	136 855	236 081	91 351	129 972	221 323	80 949	118 747	199 696
50 - 59	29 335	45 134	74 469	29 183	45 330	74 513	28 780	45 776	74 556
60 -	5 512	7 257	12 769	6 432	7 998	14 430	7 225	8 681	15 906
Summa	145 432	211 130	356 562	132 230	193 972	326 202	118 902	176 917	295 819

 Sveriges officiella statistik

1) I antalet ingår personer som är återbetalningsskyldiga första gången. Dessa var 9 personer 2006, 4 personer 2007 och 5 personer 2008.

**Tabell 1.3 Antal personer som har studiemedel före 1989 fördelat på kön och skuldens storlek den 1 januari 2008**

Number of persons with student loan taken before 1989, by sex and size of debt January 1, 2008

Skuld, kr	Män		Kvinnor		Summa	
	Antal	%	Antal	%	Antal	%
<b>Samtliga låntagare</b>						
1 - 49 999	88 834	75	120 499	68	209 333	71
50 000 - 99 999	23 073	19	43 015	24	66 088	22
100 000 - 149 999	4 525	4	9 525	5	14 050	5
150 000 - 199 999	1 615	1	2 631	2	4 246	1
200 000 - 249 999	561	1	835	1	1 396	1
250 000 - 299 999	188	0	274	0	462	0
300 000 - 349 999	65	0	94	0	159	0
350 000 - 399 999	26	0	36	0	62	0
400 000 - 999 999 <sup>1)</sup>	15	0	9	0	24	0
1 000 000 -	0	0	0	0	0	0
Summa	118 902	100	176 918	100	295 820	100

 Sveriges officiella statistik

1) Intervallen har ändrats för att undvika att det blir alltför få personer i vissa intervall.

**Tabell 1.4 Antal återbetalningsskyldiga som har studiemedel före 1989 fördelat på skuldens storlek och kön**

Number of persons obligated to repay student loan taken before 1989, by sex and size of debt

Skuld, kr	2006-01-01			2007-01-01			2008-01-01		
	Män	Kvinnor	Summa	Män	Kvinnor	Summa	Män	Kvinnor	Summa
<b>Samtliga återbetalningsskyldiga<sup>1)</sup></b>									
1 - 49 999	100 723	137 606	238 329	95 462	129 654	225 116	88 834	120 499	209 333
50 000 - 99 999	35 477	55 737	91 214	28 894	49 132	78 026	23 073	43 014	66 087
100 000 - 149 999	6 051	12 583	18 634	5 120	10 760	15 880	4 525	9 525	14 050
150 000 - 199 999	2 050	3 531	5 581	1 782	3 037	4 819	1 615	2 631	4 246
200 000 - 249 999	728	1 119	1 847	630	926	1 556	561	835	1 396
250 000 - 299 999	263	369	632	219	312	531	188	274	462
300 000 - 349 999	92	132	224	81	104	185	65	94	159
350 000 - 399 999	35	37	72	28	36	64	26	36	62
400 000 - 999 999 <sup>2)</sup>	13	16	29	14	11	25	15	9	24
1 000 000 -	0	0	0	0	0	0	0	0	0
Summa	145 432	211 130	356 562	132 230	193 972	326 202	118 902	176 917	295 819

 Sveriges officiella statistik

1) I antalet ingår personer som är återbetalningsskyldiga första gången.

Dessa var 9 personer 2006, 4 personer 2007 och 5 personer 2008.

2) Intervallen har ändrats för att undvika att det blir för få personer i vissa intervall.

**Tabell 1.5 Antal återbetalningsskyldiga som har studiemedel före 1989 fördelat på ålder och skuldens storlek den 1 januari 2008**

Number of persons obligated to repay student loan taken before 1989, by age and size of debt January 1, 2008

Skuld, kr	Tidigare återbetalningsskyldiga <sup>1)</sup>					
	Antal totalt	Ålder				
		-29	30-39	40-49	50-59	60-
1 - 49 999	209 329	0	5 041	138 337	51 656	14 295
50 000 - 99 999	66 086	0	576	48 806	15 322	1 382
100 000 - 149 999	14 050	0	37	8 931	4 884	198
150 000 - 249 999 <sup>2)</sup>	5 642	0	3	3 269	2 339	31
250 000 - 299 999	462	0	0	239	223	0
300 000 - 349 999	159	0	0	81	78	0
350 000 - 399 999	62	0	0	26	36	0
400 000 - 499 999	21	0	0	6	15	0
500 000 - 999 999	3	0	0	0	3	0
1 000 000 -	0	0	0	0	0	0
Summa	295 814	0	5 657	199 695	74 556	15 906


 Sveriges officiella statistik

- 1) Utöver dessa tidigare återbetalningsskyldiga finns ytterligare 5 personer som är återbetalningsskyldiga första gången 2008.
- 2) Intervallen har ändrats för att undvika att det blir för få personer i vissa intervall.

**Tabell 1.6 Debiterade avgifter, totalt och genomsnittligt fördelat på återbetalningsskyldiga som har studiemedel före 1989**

Annual charges for student loans taken before 1989, total and average charges, for persons obligated to repay

	2006			2007			2008		
	Män	Kvinnor	Summa	Män	Kvinnor	Summa	Män	Kvinnor	Summa
<b>Samtliga återbetalningsskyldiga<sup>1)</sup></b>									
Antal personer	145 432	211 130	356 562	132 230	193 972	326 202	118 902	176 917	295 819
Total debiterad avgift, miljoner kr	927,1	1 221,9	2 149,0	857,9	1 134,1	1 992,0	733,0	998,4	1 731,4
Genomsnittlig avgift, kr	5 943	5 386	5 613	5 899	5 372	5 587	6 164	5 643	5 853

 Sveriges officiella statistik

1) I antalet ingår personer som är återbetalningsskyldiga första gången. Dessa var 9 personer 2006, 4 personer 2007 och 5 personer 2008.

**Tabell 1.7 Antal återbetalningsskyldiga som har studiemedel före 1989 fördelat på kön och avgiftens storlek**

Number of persons obligated to repay student loan taken before 1989, by sex and size of charge

Avgift, kr	2006			2007			2008		
	Män	Kvinnor	Summa	Män	Kvinnor	Summa	Män	Kvinnor	Summa
<b>Samtliga återbetalningsskyldiga<sup>1)</sup></b>									
1 - 1 999	3 935	5 507	9 442	3 591	4 713	8 304	2 897	4 115	7 012
2 000 - 2 999	4 822	7 151	11 973	4 604	6 536	11 140	4 062	5 647	9 709
3 000 - 3 999	32 166	63 045	95 211	22 730	46 975	69 705	15 705	32 680	48 385
4 000 - 4 999	28 505	49 660	78 165	29 867	53 234	83 101	29 388	54 429	83 817
5 000 - 5 999	16 647	22 124	38 771	14 996	21 142	36 138	13 102	19 891	32 993
6 000 - 6 999	13 339	16 848	30 187	12 176	15 951	28 127	10 676	14 981	25 657
7 000 - 7 999	13 068	12 829	25 897	11 940	12 303	24 243	10 425	11 740	22 165
8 000 - 8 999	9 373	8 852	18 225	9 016	8 404	17 420	9 013	8 403	17 416
9 000 - 9 999	6 347	6 266	12 613	6 105	6 046	12 151	5 919	6 031	11 950
10 000 - 14 999	11 528	12 267	23 795	11 213	11 929	23 142	11 275	11 957	23 232
15 000 - 19 999	2 023	2 418	4 441	1 943	2 320	4 263	1 984	2 301	4 285
20 000 - 24 999	452	526	978	450	535	985	473	591	1 064
25 000 -	137	129	266	146	150	296	167	166	333
Summa	142 342	207 622	349 964	128 777	190 238	319 015	115 086	172 932	288 018

 Sveriges officiella statistik

1) I antalet ingår personer som är återbetalningsskyldiga första gången. Dessa var 9 personer 2006, 4 personer 2007 och 5 personer 2008.

**Tabell 1.8 Antal återbetalningsskyldiga som har studiemedel före 1989 fördelat på ålder och avgiftens storlek 2008**

Number of persons obligated to repay student loan taken before 1989, by age and size of charge 2008

Avgift, kr	Tidigare återbetalningsskyldiga <sup>1)</sup>					
	Totalt antal	Ålder				
		-29	30-39	40-49	50-59	60-
0 <sup>2)</sup>	7 801	0	237	1 627	1 842	4 095
1 - 1 999	7 012	0	266	3 301	2 968	477
2 000 - 2 999	9 709	0	209	1 781	5 722	1 997
3 000 - 3 999	48 385	0	179	30 495	15 484	2 227
4 000 - 4 999	83 812	0	4 702	65 250	12 063	1 797
5 000 - 5 999	32 993	0	45	24 723	7 289	936
6 000 - 6 999	25 657	0	10	18 961	5 921	765
7 000 - 7 999	22 165	0	3	16 912	4 650	600
8 000 - 14 999 <sup>3)</sup>	52 598	0	6	35 225	15 186	2 181
15 000 - 19 999	4 285	0	0	1 294	2 460	531
20 000 - 24 999	1 064	0	0	116	730	218
25 000 -	333	0	0	10	241	82
Summa	295 814	0	5 657	199 695	74 556	15 906


 Sveriges officiella statistik

- 1) Utöver dessa tidigare återbetalningsskyldiga finns ytterligare 5 personer som är återbetalningsskyldiga första gången 2008.
- 2) De personer som har avgift 0 kr har skuld men saknar avgift p.g.a att hela skulden är debiterad tidigare men inte helt betald eller p.g.a. nedsättning strax före 65 års ålder.
- 3) Intervallen har ändrats för att undvika att det blir för få personer i vissa intervall.

**Tabell 1.9 Inbetalda studiemedelsavgifter 2007  
avseende studiemedel före 1989**

Repayment in total 2007 on student  
loan taken before 1989

Avgiftstyp	Belopp, mkr
Preliminär avgift 2004–2007	1 388
Kvarstående avgift 2004–2005	147
Frivillig avgift 2007	115
Summa	1 650

 Sveriges officiella statistik

**Tabell 1.10 Frivilliga inbetalningar avseende  
studiemedel före 1989**

Voluntary repayment on student loan  
taken before 1989

År	Totalt inbetalt belopp, kr	Premie totalt, kr
2003	104 000 445	2 130 582
2004	116 985 731	2 352 022
2005	134 460 091	2 570 212
2006	117 752 779	2 146 155
2007	115 084 521	2 026 504

 Sveriges officiella statistik

**Tabell 1.11 Antal återbetalningsskyldiga 2008 med studiemedel före 1989 fördelat på ålder och inkomst under inkomståret 2006**

Number of persons 2008 obligated to repay student loan taken before 1989, by age and income during income year 2006

Inkomst, kr	Alla återbetalningsskyldiga										Totalt	
	Ålder											
	- 29		30 - 39		40 - 49		50 - 59		60 -		Antal	%
	Antal	%	Antal	%	Antal	%	Antal	%	Antal	%	Antal	%
Uppgift saknas	0	0	371	7	8 321	4	6 561	9	3 386	21	18 639	6
0	0	0	306	5	5 280	3	3 220	4	776	5	9 582	3
1 - 24 999	0	0	154	3	3 038	2	1 486	2	427	3	5 105	2
25 000 - 49 999	0	0	113	2	2 027	1	914	1	273	2	3 327	1
50 000 - 74 999	0	0	112	2	1 993	1	1 115	1	314	2	3 534	1
75 000 - 99 999	0	0	197	4	4 279	2	3 550	5	1 336	8	9 362	3
100 000 - 124 999	0	0	184	3	4 344	2	3 698	5	1 447	9	9 673	3
125 000 - 149 999	0	0	241	4	5 003	3	3 573	5	1 271	8	10 088	4
150 000 - 174 999	0	0	308	5	6 900	3	4 142	5	1 329	8	12 679	4
175 000 - 199 999	0	0	440	8	10 338	5	5 231	7	1 177	8	17 186	6
200 000 - 224 999	0	0	445	8	11 568	6	4 995	7	895	6	17 903	6
225 000 - 249 999	0	0	444	8	14 143	7	5 431	7	768	5	20 786	7
250 000 - 274 999	0	0	411	7	14 903	7	5 715	8	653	4	21 682	7
275 000 - 299 999	0	0	307	5	13 807	7	5 422	7	528	3	20 064	7
300 000 - 399 999	0	0	734	13	36 160	18	11 731	16	888	6	49 513	17
400 000 - 499 999	0	0	385	7	19 543	10	3 596	5	206	1	23 730	8
500 000 - 999 999	0	0	445	8	31 656	16	3 609	5	189	1	35 899	12
1 000 000 -	0	0	64	1	6 393	3	567	1	43	0	7 067	3
Summa	0	0	5 661	100	199 696	100	74 556	100	15 906	100	295 819	100



**Tabell 1.12 Antal återbetalningsskyldiga 2008 med studiemedel före 1989 fördelat på kön och inkomst under inkomståret 2006**

Number of persons 2008 obligated to repay student loan taken before 1989, by sex and income during income year 2006

Inkomst, kr	Alla återbetalningsskyldiga					
	Män		Kvinnor		Totalt	
	Antal	%	Antal	%	Antal	%
Uppgift saknas	9 737	8	8 902	5	18 639	6
0	5 472	5	4 110	2	9 582	3
1 - 24 999	2 208	2	2 897	2	5 105	2
25 000 - 49 999	1 409	1	1 918	1	3 327	1
50 000 - 74 999	1 517	1	2 017	1	3 534	1
75 000 - 99 999	3 928	3	5 434	3	9 362	3
100 000 - 124 999	3 371	3	6 302	4	9 673	3
125 000 - 149 999	3 076	3	7 012	4	10 088	4
150 000 - 174 999	3 673	3	9 006	5	12 679	4
175 000 - 199 999	4 679	4	12 507	7	17 186	6
200 000 - 224 999	4 050	3	13 853	8	17 903	6
225 000 - 249 999	4 638	4	16 148	9	20 786	7
250 000 - 274 999	5 269	4	16 413	9	21 682	7
275 000 - 299 999	5 483	5	14 581	8	20 064	7
300 000 - 399 999	18 071	15	31 442	18	49 513	17
400 000 - 499 999	12 491	11	11 239	6	23 730	8
500 000 - 999 999	24 151	20	11 748	7	35 899	12
1 000 000 -	5 679	5	1 388	1	7 067	3
Summa	118 902	100	176 917	100	295 819	100

**Tabell 1.13 Genomsnittsskuld för bosatta i Sverige med studiemedel före 1989 fördelat på län och kön den 1 januari 2008**

Average debt for residents in Sweden with student loan taken before 1989, by sex and county in Sweden January 1, 2008

Län	Genomsnittsskuld		
	Män	Kvinnor	Alla
Stockholm	38 838	42 439	40 845
Uppsala	39 848	44 471	42 602
Södermanland	35 326	41 210	39 167
Östergötland	36 507	43 197	40 634
Jönköping	33 974	40 470	38 203
Kronoberg	34 759	41 421	39 110
Kalmar	34 005	42 096	39 194
Gotland	40 705	44 901	43 417
Blekinge	34 927	41 004	38 972
Skåne	40 776	46 471	44 205
Halland	34 012	41 997	39 169
Västra Götaland	37 969	43 369	41 263
Värmland	34 928	39 730	38 068
Örebro	35 389	41 704	39 433
Västmanland	33 697	41 508	38 525
Dalarna	34 582	40 319	38 439
Gävleborg	32 817	38 567	36 642
Västernorrland	32 753	39 446	37 055
Jämtland	33 508	40 334	38 144
Västerbotten	37 301	42 720	40 775
Norrbottn	35 350	38 854	37 682
Totalt hela landet	37 678	42 738	40 755

**Tabell 1.14 Genomsnitt av inkomst och årsavgift för återbetalningsskyldiga bosatta i Sverige med studiemedel före 1989 fördelat på län och kön den 1 januari 2008**

Average income and annual charges for persons obligated to repay student loan taken before 1989, by sex and county in Sweden  
January 1, 2008

Län	Genomsnittsinkomst			Genomsnittsårsbelopp		
	Män	Kvinnor	Alla	Män	Kvinnor	Alla
Stockholm	547 183	339 890	431 671	6 417	6 016	6 193
Uppsala	398 497	288 751	333 113	6 534	5 899	6 156
Södermanland	366 413	254 710	293 497	5 989	5 373	5 587
Östergötland	394 120	260 699	311 804	6 231	5 479	5 767
Jönköping	391 719	251 520	300 449	6 028	5 148	5 455
Kronoberg	393 752	257 125	304 530	5 986	5 293	5 533
Kalmar	328 132	241 830	272 776	5 726	5 256	5 425
Gotland	266 817	243 987	252 063	5 778	5 648	5 694
Blekinge	373 003	250 174	291 251	5 934	5 186	5 436
Skåne	387 410	262 062	311 937	6 268	5 832	6 005
Halland	434 010	260 626	322 031	6 103	5 370	5 630
Västra Götaland	406 599	273 910	325 654	6 303	5 715	5 944
Värmland	345 912	248 859	282 458	5 835	5 227	5 438
Örebro	372 194	255 160	297 238	6 068	5 460	5 679
Västmanland	413 639	260 909	319 239	5 916	5 434	5 618
Dalarna	347 493	248 550	280 981	6 003	5 266	5 507
Gävleborg	357 260	256 467	290 203	5 796	5 176	5 384
Västernorrland	365 097	263 740	299 951	5 901	5 279	5 501
Jämtland	312 883	259 629	276 717	5 769	5 452	5 554
Västerbotten	350 670	264 377	295 345	6 383	5 640	5 906
Norrbottnen	357 633	261 397	293 581	6 149	5 444	5 680
Totalt hela landet	434 231	281 845	341 563	6 245	5 670	5 895

## 2 Återbetalning av studielån för studier mellan 1989 och den 30 juni 2001

Repayment of student loan taken between 1989 and June 30, 2001

**Tabell 2.1 Antal personer med studielån mellan 1989 och 30 juni 2001, total och genomsnittlig skuld för återbetalningsskyldiga och icke-återbetalningsskyldiga**

Number of persons with student loan taken between 1989 and June 30, 2001, total and average debt, divided into the categories persons obligated to repay and those who are not

	2006-01-01			2007-01-01			2008-01-01		
	Män	Kvinnor	Summa	Män	Kvinnor	Summa	Män	Kvinnor	Summa
<b>Återbetalningsskyldiga</b>									
Antal personer	313 263	442 199	755 462	300 250	424 077	724 327	284 357	402 749	687 106
Total skuld, miljoner kr	44 948,2	59 294,7	104 242,9	43 058,6	57 272,3	100 330,9	40 757,6	54 738,0	95 495,6
Genomsnittlig skuld, kr	143 484	134 091	137 986	143 409	135 052	138 516	143 333	135 911	138 982
<b>Icke-återbetalningsskyldiga</b>									
Antal personer	5 613	7 733	13 346	1 570	2 445	4 015	379	675	1 054
Total skuld, miljoner kr	342,8	466,3	809,1	84,9	134,3	219,2	17,9	32,9	50,8
Genomsnittlig skuld, kr	61 080	60 300	60 628	54 097	54 916	54 596	47 299	48 709	48 202
<b>Samtliga</b>									
Antal personer	318 876	449 932	768 808	301 820	426 522	728 342	284 736	403 424	688 160
Total skuld, miljoner kr	45 291,0	59 761,0	105 052,0	43 143,5	57 406,6	100 550,1	40 775,5	54 770,9	95 546,4
Genomsnittlig skuld, kr	142 033	132 822	136 643	142 945	134 592	138 053	143 205	135 765	138 843

**Tabell 2.2 Antal återbetalningsskyldiga med studielån mellan 1989 och 30 juni 2001 fördelat på ålder och kön**

Number of persons obligated to repay student loan taken between 1989 and June 30, 2001, by age and sex

	2006-01-01			2007-01-01			2008-01-01		
	Män	Kvinnor	Summa	Män	Kvinnor	Summa	Män	Kvinnor	Summa
<b>Nya återbetalningsskyldiga</b>									
- 29	6 646	7 830	14 476	3 170	3 999	7 169	821	1 267	2 088
30 - 39	1 251	1 695	2 946	672	799	1 471	272	313	585
40 - 49	263	985	1 248	151	412	563	76	146	222
50 - 59	23	81	104	17	38	55	17	30	47
60 -	2	11	13	4	8	12	4	13	17
Summa	8 185	10 602	18 787	4 014	5 256	9 270	1 190	1 769	2 959
<b>Tidigare återbetalningsskyldiga</b>									
- 29	77 104	104 304	181 408	59 531	81 766	141 297	41 154	57 760	98 914
30 - 39	162 606	214 138	376 744	163 909	216 576	380 485	161 411	215 008	376 419
40 - 49	51 939	84 505	136 444	57 807	89 511	147 318	64 209	94 944	159 153
50 - 59	12 356	26 077	38 433	13 644	27 871	41 515	14 707	29 610	44 317
60 -	1 073	2 573	3 646	1 345	3 097	4 442	1 686	3 658	5 344
Summa	305 078	431 597	736 675	296 236	418 821	715 057	283 167	400 980	684 147
<b>Samtliga återbetalningsskyldiga</b>									
- 29	83 750	112 134	195 884	62 701	85 765	148 466	41 975	59 027	101 002
30 - 39	163 857	215 833	379 690	164 581	217 375	381 956	161 683	215 321	377 004
40 - 49	52 202	85 490	137 692	57 958	89 923	147 881	64 285	95 090	159 375
50 - 59	12 379	26 158	38 537	13 661	27 909	41 570	14 724	29 640	44 364
60 -	1 075	2 584	3 659	1 349	3 105	4 454	1 690	3 671	5 361
Summa	313 263	442 199	755 462	300 250	424 077	724 327	284 357	402 749	687 106

**Tabell 2.3 Antal personer med studielån mellan 1989 och 30 juni 2001 fördelat på kön och skuldens storlek den 1 januari 2008**

Number of persons with student loan taken between 1989 and June 30, 2001, by sex and size of debt January 1, 2008

Skuld, kr	Män		Kvinnor		Summa	
	Antal	%	Antal	%	Antal	%
<b>Återbetalningsskyldiga</b>						
1 - 49 999	71 565	25	104 529	26	176 094	26
50 000 - 99 999	57 754	20	82 666	20	140 420	20
100 000 - 149 999	44 817	16	68 517	17	113 334	17
150 000 - 199 999	35 211	13	51 864	13	87 075	13
200 000 - 249 999	26 618	9	35 828	9	62 446	9
250 000 - 299 999	18 550	7	23 500	6	42 050	6
300 000 - 349 999	11 816	4	15 118	4	26 934	4
350 000 - 399 999	7 337	3	9 020	2	16 357	2
400 000 - 499 999	6 593	2	7 746	2	14 339	2
500 000 - 999 999	3 928	1	3 846	1	7 774	1
1 000 000 -	168	0	115	0	283	0
Summa	284 357	100	402 749	100	687 106	100
<b>Icke-återbetalningsskyldiga</b>						
1 - 49 999	223	59	390	58	613	58
50 000 - 99 999	126	33	233	35	359	34
100 000 - 149 999	23	6	36	5	59	6
150 000 - 999 999 <sup>1)</sup>	7	2	16	2	23	2
1 000 000 -	0	0	0	0	0	0
Summa	379	100	675	100	1 054	100
<b>Samtliga</b>						
1 - 49 999	71 788	25	104 919	26	176 707	26
50 000 - 99 999	57 880	20	82 899	20	140 779	20
100 000 - 149 999	44 840	16	68 553	17	113 393	17
150 000 - 199 999	35 217	12	51 877	13	87 094	13
200 000 - 249 999	26 618	9	35 830	9	62 448	9
250 000 - 299 999	18 551	7	23 500	6	42 051	6
300 000 - 349 999	11 816	4	15 118	4	26 934	4
350 000 - 399 999	7 337	3	9 021	2	16 358	2
400 000 - 499 999	6 593	2	7 746	2	14 339	2
500 000 - 999 999	3 928	2	3 846	1	7 774	1
1 000 000 -	168	0	115	0	283	0
Summa	284 736	100	403 424	100	688 160	100

 Sveriges officiella statistik

1) Intervallen har ändrats för att undvika att det blir för få personer i vissa intervall.

**Tabell 2.4 Antal återbetalningsskyldiga med studielån mellan 1989 och 30 juni 2001 fördelat på kön och skuldens storlek**

Number of persons obligated to repay student loan taken between 1989 and June 30, 2001, by sex and size of debt

Skuld, kr	2006-01-01			2007-01-01			2008-01-01		
	Män	Kvinnor	Summa	Män	Kvinnor	Summa	Män	Kvinnor	Summa
<b>Nya återbetalningsskyldiga</b>									
1 - 49 999	1 789	3 245	5 034	1 330	2 062	3 392	521	817	1 338
50 000 - 99 999	3 608	4 265	7 873	1 954	2 217	4 171	527	697	1 224
100 000 - 149 999	1 944	2 024	3 968	517	663	1 180	86	172	258
150 000 - 199 999	569	672	1 241	143	204	347	31	47	78
200 000 - 249 999	147	217	364	39	62	101	16	17	33
250 000 - 299 999	70	99	169	14	26	40	5	9	14
300 000 - 999 999 <sup>1)</sup>	58	80	138	17	22	39	4	10	14
1 000 000 -	0	0	0	0	0	0	0	0	0
Summa	8 185	10 602	18 787	4 014	5 256	9 270	1 190	1 769	2 959
<b>Tidigare återbetalningsskyldiga</b>									
1 - 49 999	77 010	114 054	191 064	73 770	108 940	182 710	71 044	103 712	174 756
50 000 - 99 999	58 672	86 419	145 091	58 685	85 050	143 735	57 227	81 969	139 196
100 000 - 149 999	47 164	70 909	118 073	46 875	70 555	117 430	44 731	68 345	113 076
150 000 - 199 999	37 853	56 987	94 840	36 803	54 432	91 235	35 180	51 817	86 997
200 000 - 249 999	30 068	39 594	69 662	28 431	38 053	66 484	26 602	35 811	62 413
250 000 - 299 999	21 236	25 692	46 928	20 116	24 627	44 743	18 545	23 491	42 036
300 000 - 349 999	13 717	16 439	30 156	12 737	15 932	28 669	11 813	15 111	26 924
350 000 - 399 999	8 181	9 781	17 962	7 813	9 427	17 240	7 337	9 019	16 356
400 000 - 499 999	7 171	7 988	15 159	6 924	7 920	14 844	6 593	7 744	14 337
500 000 - 999 999	3 871	3 644	7 515	3 930	3 783	7 713	3 927	3 846	7 773
1 000 000 -	135	90	225	152	102	254	168	115	283
Summa	305 078	431 597	736 675	296 236	418 821	715 057	283 167	400 980	684 147
<b>Samtliga återbetalningsskyldiga</b>									
1 - 49 999	78 799	117 299	196 098	75 100	111 002	186 102	71 565	104 529	176 094
50 000 - 99 999	62 280	90 684	152 964	60 639	87 267	147 906	57 754	82 666	140 420
100 000 - 149 999	49 108	72 933	122 041	47 392	71 218	118 610	44 817	68 517	113 334
150 000 - 199 999	38 422	57 659	96 081	36 946	54 636	91 582	35 211	51 864	87 075
200 000 - 249 999	30 215	39 811	70 026	28 470	38 115	66 585	26 618	35 828	62 446
250 000 - 299 999	21 306	25 791	47 097	20 130	24 653	44 783	18 550	23 500	42 050
300 000 - 349 999	13 743	16 479	30 222	12 747	15 945	28 692	11 816	15 118	26 934
350 000 - 399 999	8 194	9 796	17 990	7 816	9 430	17 246	7 337	9 020	16 357
400 000 - 499 999	7 184	8 006	15 190	6 927	7 926	14 853	6 593	7 746	14 339
500 000 - 999 999	3 877	3 651	7 528	3 931	3 783	7 714	3 928	3 846	7 774
1 000 000 -	135	90	225	152	102	254	168	115	283
Summa	313 263	442 199	755 462	300 250	424 077	724 327	284 357	402 749	687 106

1) Intervallen har ändrats för att undvika att det blir för få personer i vissa intervall.

**Tabell 2.5 Antal återbetalningsskyldiga med studielån mellan 1989 och 30 juni 2001 fördelat på ålder och skuldens storlek den 1 januari 2008**

Number of persons obligated to repay student loan taken between 1989 and June 30, 2001, by age and size of debt January 1, 2008

Skuld, kr	Ålder										Totalt	
	- 29		30 - 39		40 - 49		50 - 59		60 -		Antal	%
	Antal	%	Antal	%	Antal	%	Antal	%	Antal	%		
<b>Nya återbetalningsskyldiga 2008</b>												
1 - 49 999	972	47	238	41	111	50	9	19	8	47	1 338	45
50 000 - 99 999	885	42	230	39	85	38	18	38	6	35	1 224	41
100 000 - 249 999 <sup>1)</sup>	225	11	105	18	22	10	14	30	3	18	369	13
250 000 - 999 999 <sup>1)</sup>	6	0	12	2	4	2	6	13	0	0	28	1
1 000 000 -	0	0	0	0	0	0	0	0	0	0	0	0
Summa	2 088	100	585	100	222	100	47	100	17	100	2 959	100
<b>Tidigare återbetalningsskyldiga</b>												
1 - 49 999	41 139	42	71 356	19	43 598	27	16 042	36	2 621	49	174 756	26
50 000 - 99 999	31 378	32	65 289	17	31 758	20	9 633	22	1 138	21	139 196	20
100 000 - 149 999	16 472	17	63 770	17	25 332	16	6 824	15	678	13	113 076	17
150 000 - 199 999	6 721	7	56 018	15	19 279	12	4 575	10	404	8	86 997	13
200 000 - 249 999	2 000	2	43 707	12	13 615	9	2 859	7	232	4	62 413	9
250 000 - 299 999	575	0	30 081	8	9 458	6	1 805	4	117	2	42 036	6
300 000 - 349 999	243	0	19 280	5	6 326	4	1 004	2	71	1	26 924	4
350 000 - 399 999	136	0	11 542	3	3 960	3	685	2	33	1	16 356	2
400 000 - 499 999	174	0	9 757	3	3 794	2	579	1	33	1	14 337	2
500 000 - 999 999	76	0	5 441	1	1 939	1	300	1	17	0	7 773	1
1 000 000 -	0	0	178	0	94	0	11	0	0	0	283	0
Summa	98 914	100	376 419	100	159 153	100	44 317	100	5 344	100	684 147	100

 Sveriges officiella statistik

1) Intervallen har ändrats för att undvika att det blir för få personer i vissa intervall.



**Tabell 2.6 Debiterade årsbelopp för studielån mellan 1989 och 30 juni 2001, totalt och genomsnittligt fördelat på nya och tidigare återbetalningsskyldiga**

Annual charges for student loan taken between 1989 and June 30, 2001, total and average charges, divided into the categories persons with first-year obligation to repay and those with continued obligation to repay

	2006			2007			2008		
	Män	Kvinnor	Summa	Män	Kvinnor	Summa	Män	Kvinnor	Summa
<b>Nya återbetalningsskyldiga</b>									
Antal personer	8 185	10 602	18 787	4 014	5 256	9 270	1 190	1 769	2 959
Total debiterad avgift, miljoner kr	15	21	36	8	11	19	3	4	7
Genomsnittlig avgift, kr	1 816	1 957	1 896	1 985	2 141	2 073	2 448	2 460	2 455
<b>Tidigare återbetalningsskyldiga</b>									
Antal personer	305 078	431 597	736 675	296 236	418 821	715 057	283 167	400 980	684 147
Total debiterad avgift, miljoner kr	2 789	3 268	6 057	2 887	3 340	6 227	2 991	3 432	6 423
Genomsnittlig avgift, kr	9 143	7 572	8 222	9 746	7 973	8 708	10 562	8 558	9 387
<b>Samtliga återbetalningsskyldiga</b>									
Antal personer	313 263	442 199	755 462	300 250	424 077	724 327	284 357	402 749	687 106
Total debiterad avgift, miljoner kr	2 804	3 289	6 093	2 895	3 351	6 246	2 994	3 436	6 430
Genomsnittlig avgift, kr	8 951	7 437	8 065	9 642	7 901	8 623	10 528	8 532	9 358

**Tabell 2.7 Antal återbetalningsskyldiga med studielån mellan 1989 och 30 juni 2001 fördelat på kön och årsbelopp den 1 januari 2008**

Number of persons obligated to repay student loan taken between 1989 and June 30, 2001, by sex and annual charges January 1, 2008

Årsbelopp, kr	Män		Kvinnor		Samtliga	
	Antal	%	Antal	%	Antal	%
<b>Nya återbetalningsskyldiga</b>						
0	412	35	578	33	990	34
1 - 1 999	220	18	318	18	538	18
2 000 - 2 999	184	15	297	17	481	16
3 000 - 3 999	121	10	204	11	325	11
4 000 - 4 999	70	6	111	6	181	6
5 000 - 5 999	48	4	66	4	114	4
6 000 - 6 999	69	6	101	6	170	6
7 000 - 7 999	19	2	36	2	55	2
8 000 - 8 999	11	1	19	1	30	1
9 000 - 9 999	9	1	11	1	20	1
10 000 - 14 999	21	2	22	1	43	1
15 000 - 49 999 <sup>1)</sup>	6	0	6	0	12	0
50 000 -	0	0	0	0	0	0
Summa	1 190	100	1 769	100	2 959	100
<b>Tidigare återbetalningsskyldiga</b>						
0	27 511	10	28 185	7	55 696	8
1 - 1 999	8 222	3	12 618	3	20 840	3
2 000 - 2 999	7 607	3	12 133	3	19 740	3
3 000 - 3 999	9 963	3	16 548	4	26 511	4
4 000 - 4 999	8 751	3	17 743	4	26 494	4
5 000 - 5 999	9 186	3	21 966	6	31 152	5
6 000 - 6 999	17 602	6	36 112	9	53 714	8
7 000 - 7 999	14 814	5	35 908	9	50 722	7
8 000 - 8 999	15 919	6	38 547	10	54 466	8
9 000 - 9 999	19 280	7	41 067	10	60 347	9
10 000 - 14 999	84 937	30	109 440	27	194 377	28
15 000 - 19 999	35 800	13	21 235	5	57 035	8
20 000 - 24 999	13 288	5	5 720	2	19 008	3
25 000 - 49 000	9 580	3	3 562	1	13 142	2
50 000 -	707	0	196	0	903	0
Summa	283 167	100	400 980	100	684 147	100
<b>Samtliga återbetalningsskyldiga</b>						
0	27 923	10	28 763	7	56 686	8
1 - 1 999	8 442	3	12 936	3	21 378	3
2 000 - 2 999	7 791	3	12 430	3	20 221	3
3 000 - 3 999	10 084	3	16 752	4	26 836	4
4 000 - 4 999	8 821	3	17 854	5	26 675	4
5 000 - 5 999	9 234	3	22 032	6	31 266	5
6 000 - 6 999	17 671	6	36 213	9	53 884	8
7 000 - 7 999	14 833	5	35 944	9	50 777	7
8 000 - 8 999	15 930	6	38 566	10	54 496	8
9 000 - 9 999	19 289	7	41 078	10	60 367	9
10 000 - 14 999	84 958	30	109 462	27	194 420	28
15 000 - 19 999	35 803	13	21 239	5	57 042	8
20 000 - 24 999	13 289	5	5 722	1	19 011	3
25 000 - 49 999	9 582	3	3 562	1	13 144	2
50 000 -	707	0	196	0	903	0
Summa	284 357	100	402 749	100	687 106	100

**Tabell 2.8 Antal återbetalningsskyldiga med studielån mellan 1989 och 30 juni 2001 fördelat på ålder och årsbelopp den 1 januari 2008**

Number of persons obligated to repay student loan taken between 1989 and June 30, 2001, by age and annual charges January 1, 2008

Årsbelopp, kr	Ålder										Totalt	
	- 29		30 - 39		40 - 49		50 - 59		60 -		Antal	%
	Antal	%	Antal	%	Antal	%	Antal	%	Antal	%		
<b>Nya återbetalnings-skyldiga 2008</b>												
0	738	35	185	31	57	26	6	13	4	23	990	34
1 - 3 999 <sup>1)</sup>	975	47	268	46	97	44	4	9	0	0	1 344	45
4 000 - 5 999 <sup>1)</sup>	186	9	74	13	32	14	3	6	0	0	295	10
6 000 - 7 999 <sup>1)</sup>	153	7	37	6	19	8	10	21	6	35	225	8
8 000 - 9 999 <sup>1)</sup>	17	1	10	2	9	4	11	23	3	18	50	1
10 000 - 49 999 <sup>1)</sup>	19	1	11	2	8	4	13	28	4	24	55	2
50 000 -	0	0	0	0	0	0	0	0	0	0	0	0
Summa	2 088	100	585	100	222	100	47	100	17	100	2 959	100
<b>Tidigare återbetalnings-skyldiga</b>												
0	12 513	13	26 417	7	11 930	7	3 927	9	909	17	55 696	8
1 - 1 999	5 368	5	9 688	3	4 196	3	1 375	3	213	4	20 840	3
2 000 - 2 999	5 704	6	9 457	3	3 475	2	971	2	133	2	19 740	3
3 000 - 3 999	5 763	6	12 811	3	5 588	3	2 087	5	262	5	26 511	4
4 000 - 4 999	5 228	5	13 062	4	5 672	4	2 180	5	352	7	26 494	4
5 000 - 5 999	5 659	6	16 483	4	6 474	4	2 242	5	294	6	31 152	5
6 000 - 6 999	8 802	9	28 406	8	12 191	8	3 821	9	494	9	53 714	8
7 000 - 7 999	7 067	7	27 805	7	11 655	7	3 722	9	473	9	50 722	7
8 000 - 8 999	7 496	8	30 381	8	12 494	8	3 699	8	396	7	54 466	8
9 000 - 9 999	8 436	9	33 507	9	13 962	9	4 008	9	434	8	60 347	9
10 000 - 14 999	23 054	23	108 702	29	48 151	30	13 338	30	1 132	21	194 377	28
15 000 - 19 999	3 102	3	38 191	10	13 709	9	1 868	4	165	3	57 035	8
20 000 - 24 999	481	0	12 590	3	5 382	3	518	1	37	1	19 008	3
25 000 - 49 999	228	0	8 302	2	4 042	3	523	1	47	1	13 142	2
50 000 -	13	0	617	0	232	0	38	0	3	0	903	0
Summa	98 914	100	376 419	100	159 153	100	44 317	100	5 344	100	684 147	100

 Sveriges officiella statistik

1) Intervallen har ändrats för att undvika att det blir för få personer i vissa intervall.

**Tabell 2.9 Inbetalda årsbelopp m.m. 2007  
avseende studielån mellan  
1989 och 30 juni 2001**

Repayment in total 2007 on student  
loan taken between 1989 and  
June 30, 2001

Inbetalningstyp	Belopp, mkr
Årsbelopp 2004–2007	5 690
Frivillig betalning	698
Summa	6 388

 Sveriges officiella statistik

**Tabell 2.10 Frivilliga inbetalningar avseende  
studielån mellan 1989 och  
30 juni 2001**

Voluntary repayment on student  
loan taken between 1989 and  
June 30, 2001

År	Totalt inbetalt belopp, kr
2005	864 680 353
2006	800 178 523
2007	698 038 167

 Sveriges officiella statistik

**Tabell 2.11 Antal återbetalningsskyldiga 2008 med studielån mellan 1989 och 30 juni 2001 fördelat på ålder och inkomst under inkomståret 2006**

Number of persons 2008 obligated to repay student loan taken between 1989 and June 30, 2001, by age and income during income year 2006

Inkomst, kr	Alla återbetalningsskyldiga										Totalt	
	Ålder											
	- 29		30 - 39		40 - 49		50 - 59		60 -		Antal	%
Antal	%	Antal	%	Antal	%	Antal	%	Antal	%			
Uppgift saknas	2 212	2	15 027	4	6 981	4	1 499	3	145	3	25 864	4
0	6 214	6	15 486	4	6 872	4	2 019	5	198	4	30 789	4
1 - 24 999	6 715	7	10 922	3	3 344	2	793	2	111	2	21 885	3
25 000 - 49 999	6 308	6	9 058	3	2 571	2	563	1	87	2	18 587	3
50 000 - 74 999	5 761	6	8 617	2	2 702	2	638	1	85	2	17 803	3
75 000 - 99 999	5 755	6	12 083	3	5 102	3	1 849	4	320	6	25 109	4
100 000 - 124 999	5 107	5	12 559	3	5 217	3	2 097	5	445	8	25 425	4
125 000 - 149 999	5 622	5	16 249	4	6 216	4	2 260	5	386	7	30 733	4
150 000 - 174 999	6 190	6	21 895	6	8 594	5	2 954	7	486	9	40 119	6
175 000 - 199 999	6 936	7	27 412	7	11 811	8	3 979	9	564	10	50 702	7
200 000 - 224 999	7 595	7	30 275	8	12 844	8	4 012	9	471	9	55 197	8
225 000 - 249 999	8 666	9	33 421	9	14 565	9	4 367	10	491	9	61 510	9
250 000 - 274 999	8 030	8	31 470	8	14 903	9	4 546	10	402	7	59 351	9
275 000 - 299 999	5 949	6	25 918	7	12 856	8	4 026	9	359	7	49 108	7
300 000 - 399 999	11 322	11	60 654	16	25 562	16	6 429	15	607	11	104 574	15
400 000 - 499 999	1 911	2	26 007	7	9 649	6	1 248	3	108	2	38 923	6
500 000 - 999 999	662	1	18 598	5	8 954	6	1 001	2	82	2	29 297	4
1 000 000 -	47	0	1 353	1	632	1	84	0	14	0	2 130	0
Summa	101 002	100	377 004	100	159 375	100	44 364	100	5 361	100	687 106	100

**Tabell 2.12 Antal återbetalningsskyldiga 2008 med studielån mellan 1989 och 30 juni 2001 fördelat på kön och inkomst under inkomståret 2006**

Number of persons 2008 obligated to repay student loan taken between 1989 and June 30, 2001, by sex and income during income year 2006

Inkomst, kr	Alla återbetalningsskyldiga					
	Män		Kvinnor		Totalt	
	Antal	%	Antal	%	Antal	%
Uppgift saknas	11 470	4	14 394	4	25 864	4
0	16 428	6	14 361	4	30 789	4
1 - 24 999	9 800	3	12 085	3	21 885	3
25 000 - 49 999	7 352	3	11 235	3	18 587	3
50 000 - 74 999	6 877	2	10 926	3	17 803	3
75 000 - 99 999	9 450	3	15 659	4	25 109	4
100 000 - 124 999	8 305	3	17 120	4	25 425	4
125 000 - 149 999	8 865	3	21 868	5	30 733	4
150 000 - 174 999	11 492	4	28 627	7	40 119	6
175 000 - 199 999	14 558	5	36 144	9	50 702	7
200 000 - 224 999	15 806	6	39 391	10	55 197	8
225 000 - 249 999	19 498	7	42 012	10	61 510	9
250 000 - 274 999	21 487	8	37 864	9	59 351	9
275 000 - 299 999	19 985	7	29 123	7	49 108	7
300 000 - 399 999	54 316	19	50 258	13	104 574	15
400 000 - 499 999	25 501	9	13 422	3	38 923	6
500 000 - 999 999	21 460	7	7 837	2	29 297	4
1 000 000 -	1 707	1	423	0	2 130	0
Summa	284 357	100	402 749	100	687 106	100

**Tabell 2.13 Genomsnittsskuld för bosatta i Sverige med lån mellan 1989 och 30 juni 2001 fördelat på län och kön den 1 januari 2008**

Average debt for residents in Sweden with student loan taken between 1989 and June 30, 2001, by sex and county in Sweden January 1, 2008

Län	Genomsnittsskuld		
	Män	Kvinnor	Alla
Stockholm	153 764	150 254	151 804
Uppsala	156 883	147 110	151 294
Södermanland	120 031	118 385	119 004
Östergötland	126 967	121 684	123 876
Jönköping	118 523	111 947	114 424
Kronoberg	127 634	120 924	123 510
Kalmar	119 103	113 768	115 715
Gotland	130 478	126 809	128 167
Blekinge	117 669	117 651	117 658
Skåne	144 324	136 445	139 761
Halland	134 256	125 888	129 031
Västra Götaland	140 333	132 056	135 458
Värmland	121 220	117 060	118 630
Örebro	118 752	116 197	117 164
Västmanland	124 957	116 749	119 940
Dalarna	120 583	113 760	116 291
Gävleborg	115 401	111 790	113 116
Västernorrland	118 381	116 611	117 281
Jämtland	122 413	120 051	120 939
Västerbotten	137 378	131 817	134 155
Norrbottn	122 544	121 074	121 620
Totalt hela landet	139 728	132 755	135 623

**Tabell 2.14 Genomsnitt av inkomst och årsbelopp för återbetalningsskyldiga bosatta i Sverige med lån mellan 1989 och 30 juni 2001 fördelat på län och kön den 1 januari 2008**

Average income and annual charges for persons obligated to repay student loan taken between 1989 and June 30, 2001, by sex and county in Sweden January 1, 2008

Län	Genomsnittsinkomst			Genomsnittsårsbelopp		
	Män	Kvinnor	Alla	Män	Kvinnor	Alla
Stockholm	311 472	246 845	275 382	12 054	9 648	10 710
Uppsala	260 278	214 352	234 020	10 081	8 398	9 119
Södermanland	249 043	208 501	223 756	9 474	8 046	8 584
Östergötland	262 584	205 696	229 322	10 069	7 989	8 853
Jönköping	267 804	206 536	229 623	10 256	8 003	8 852
Kronoberg	260 915	207 405	228 023	10 016	8 052	8 808
Kalmar	245 023	199 697	216 233	9 385	7 687	8 306
Gotland	227 967	206 354	214 353	8 719	7 945	8 231
Blekinge	266 764	210 621	231 725	10 276	8 141	8 944
Skåne	251 407	203 744	223 813	9 758	7 961	8 718
Halland	281 155	208 604	235 868	10 859	8 128	9 154
Västra Götaland	266 332	213 274	235 084	10 308	8 305	9 129
Värmland	244 522	206 493	220 845	9 364	7 935	8 474
Örebro	246 043	204 687	220 342	9 436	7 917	8 492
Västmanland	261 071	206 447	227 683	10 012	7 981	8 770
Dalarna	250 020	205 406	221 957	9 556	7 889	8 508
Gävleborg	251 656	209 432	224 954	9 534	8 025	8 580
Västernorrland	265 193	218 276	236 042	10 180	8 404	9 077
Jämtland	249 334	214 157	227 373	9 582	8 267	8 761
Västerbotten	249 854	210 708	227 170	9 638	8 218	8 815
Norrbottn	256 579	213 478	229 485	9 844	8 255	8 845
Totalt hela landet	273 538	218 462	241 115	10 559	8 500	9 347



### 3 Återbetalning av annuitetslån för studier efter den 30 juni 2001

Repayment of student loan taken after June 30, 2001

Tabell 3.1 Total och genomsnittlig skuld för personer med annuitetslån

	2006-01-01			2007-01-01			2008-01-01		
	Män	Kvinnor	Summa	Män	Kvinnor	Summa	Män	Kvinnor	Summa
<b>Återbetalningsskyldiga</b>									
Antal personer	151 253	219 513	370 766	179 253	257 713	436 966	203 372	293 007	496 379
Total skuld, miljoner kr	12 562,0	18 106,0	30 668,0	17 202,7	24 943,1	42 145,8	21 334,6	31 196,5	52 531,1
Genomsnittlig skuld, kr	83 053	82 482	82 715	95 969	96 786	96 451	104 905	106 470	105 829
<b>Icke-återbetalningsskyldiga</b>									
Antal personer	85 313	128 724	214 037	75 227	115 420	190 647	71 308	110 936	182 244
Total skuld, miljoner kr	8 258,4	12 259,9	20 518,3	7 461,7	11 196,6	18 658,3	6 917,2	10 441,2	17 358,4
Genomsnittlig skuld, kr	96 802	95 242	95 864	99 190	97 008	97 869	97 004	94 119	95 248
<b>Samtliga</b>									
Antal personer	236 566	348 237	584 803	254 480	373 133	627 613	274 680	403 943	678 623
Total skuld, miljoner kr	20 820,4	30 365,9	51 186,3	24 664,4	36 139,7	60 804,1	28 251,8	41 637,7	69 889,5
Genomsnittlig skuld, kr	88 011	87 199	87 527	96 921	96 855	96 882	102 854	103 078	102 987

**Tabell 3.2 Antal återbetalningsskyldiga med annuitetslån fördelat på ålder och kön**

Number of persons obligated to repay annuity loan, by age and sex

	2006-01-01			2007-01-01			2008-01-01		
	Män	Kvinnor	Summa	Män	Kvinnor	Summa	Män	Kvinnor	Summa
<b>Nya återbetalningsskyldiga</b>									
- 29	29 306	37 374	66 680	27 794	36 090	63 884	24 347	32 658	57 005
30 - 39	7 561	13 739	21 300	6 672	11 634	18 306	5 569	10 120	15 689
40 - 49	2 135	6 286	8 421	1 974	5 478	7 452	1 830	5 168	6 998
50 - <sup>1)</sup>	145	357	502	129	307	436	180	437	617
Summa	39 147	57 756	96 903	36 569	53 509	90 078	31 926	48 383	80 309
<b>Tidigare återbetalningsskyldiga</b>									
- 29	71 660	93 115	164 775	86 860	112 563	199 423	97 775	127 850	225 625
30 - 39	31 770	47 550	79 320	44 048	63 286	107 334	58 597	80 885	139 482
40 - 49	7 737	19 066	26 803	10 379	25 349	35 728	13 160	31 689	44 849
50 - <sup>1)</sup>	939	2 026	2 965	1 397	3 006	4 403	1 914	4 200	6 114
Summa	112 106	161 757	273 863	142 684	204 204	346 888	171 446	244 624	416 070
<b>Samtliga återbetalningsskyldiga</b>									
- 29	100 966	130 489	231 455	114 654	148 653	263 307	122 122	160 508	282 630
30 - 39	39 331	61 289	100 620	50 720	74 920	125 640	64 166	91 005	155 171
40 - 49	9 872	25 352	35 224	12 353	30 827	43 180	14 990	36 857	51 847
50 - <sup>1)</sup>	1 084	2 383	3 467	1 526	3 313	4 839	2 094	4 637	6 731
Summa	151 253	219 513	370 766	179 253	257 713	436 966	203 372	293 007	496 379

 Sveriges officiella statistik

1) Intervallen har ändrats för att undvika att det blir för få personer i vissa intervall.

**Tabell 3.3 Antal personer med annuitetslån fördelat på kön och skuldens storlek den 1 januari 2008**

Number of persons with annuity loan, by sex and size of debt January 1, 2008

Skuld, kr	Män		Kvinnor		Summa	
	Antal	%	Antal	%	Antal	%
<b>Återbetalningsskyldiga</b>						
1 - 49 999	66 990	33	91 564	31	158 554	32
50 000 - 99 999	45 999	23	64 930	22	110 929	22
100 000 - 149 999	36 761	18	56 081	19	92 842	19
150 000 - 199 999	27 202	14	44 390	15	71 592	15
200 000 - 249 999	16 488	8	22 617	8	39 105	8
250 000 - 299 999	5 997	3	7 926	3	13 923	3
300 000 - 349 999	1 810	1	2 511	1	4 321	1
350 000 - 399 999	762	0	1 083	1	1 845	0
400 000 - 499 999	738	0	1 057	0	1 795	0
500 000 - 999 999	617	0	845	0	1 462	0
1 000 000 -	8	0	3	0	11	0
Summa	203 372	100	293 007	100	496 379	100
<b>Icke-återbetalningsskyldiga</b>						
1 - 49 999	27 868	39	44 720	40	72 588	40
50 000 - 99 999	16 643	23	25 806	23	42 449	23
100 000 - 149 999	10 736	15	16 994	15	27 730	15
150 000 - 199 999	7 400	11	11 543	11	18 943	11
200 000 - 249 999	4 697	7	6 433	6	11 130	6
250 000 - 299 999	2 305	3	3 102	3	5 407	3
300 000 - 349 999	785	1	1 026	1	1 811	1
350 000 - 399 999	354	1	490	1	844	1
400 000 - 499 999	269	0	446	0	715	0
500 000 - 999 999	246	0	373	0	619	0
1 000 000 -	5	0	3	0	8	0
Summa	71 308	100	110 936	100	182 244	100
<b>Samtliga</b>						
1 - 49 999	94 858	35	136 284	34	231 142	34
50 000 - 99 999	62 642	23	90 736	23	153 378	23
100 000 - 149 999	47 497	17	73 075	18	120 572	18
150 000 - 199 999	34 602	13	55 933	14	90 535	13
200 000 - 249 999	21 185	8	29 050	7	50 235	8
250 000 - 299 999	8 302	3	11 028	3	19 330	3
300 000 - 349 999	2 595	1	3 537	1	6 132	1
350 000 - 399 999	1 116	0	1 573	0	2 689	0
400 000 - 499 999	1 007	0	1 503	0	2 510	0
500 000 - 999 999	863	0	1 218	0	2 081	0
1 000 000 -	13	0	6	0	19	0
Summa	274 680	100	403 943	100	678 623	100

**Tabell 3.4 Antal återbetalningsskyldiga med annuitetslån fördelat på skuldens storlek och kön**

Number of persons obligated to repay annuity loan, by sex and size of debt

Skuld, kr	2006-01-01			2007-01-01			2008-01-01		
	Män	Kvinnor	Summa	Män	Kvinnor	Summa	Män	Kvinnor	Summa
<b>Nya återbetalningsskyldiga</b>									
1 - 49 999	12 678	18 813	31 491	11 983	16 703	28 686	10 364	15 457	25 821
50 000 - 99 999	7 212	10 051	17 263	6 622	9 424	16 046	6 218	9 077	15 295
100 000 - 149 999	6 853	10 513	17 366	5 220	8 119	13 339	4 534	7 077	11 611
150 000 - 199 999	9 160	13 779	22 939	5 268	9 417	14 685	3 748	7 240	10 988
200 000 - 249 999	2 246	3 247	5 493	5 498	7 311	12 809	3 830	5 268	9 098
250 000 - 299 999	467	653	1 120	1 272	1 566	2 838	2 154	2 852	5 006
300 000 - 349 999	175	232	407	266	419	685	542	693	1 235
350 000 - 399 999	115	118	233	114	172	286	195	268	463
400 000 - 499 999	140	214	354	156	189	345	166	229	395
500 000 - <sup>1)</sup>	101	136	237	170	189	359	175	222	397
Summa	39 147	57 756	96 903	36 569	53 509	90 078	31 926	48 383	80 309
<b>Tidigare återbetalningsskyldiga</b>									
1 - 49 999	49 258	70 372	119 630	52 558	72 574	125 132	56 626	76 107	132 733
50 000 - 99 999	30 942	44 882	75 824	35 708	50 841	86 549	39 781	55 853	95 634
100 000 - 149 999	21 469	31 573	53 042	27 693	41 327	69 020	32 227	49 004	81 231
150 000 - 199 999	7 488	10 836	18 324	17 735	26 908	44 643	23 454	37 150	60 604
200 000 - 249 999	1 591	2 313	3 904	5 806	8 153	13 959	12 658	17 349	30 007
250 000 - 299 999	598	858	1 456	1 550	2 209	3 759	3 843	5 074	8 917
300 000 - 349 999	356	427	783	713	931	1 644	1 268	1 818	3 086
350 000 - 399 999	176	208	384	347	434	781	567	815	1 382
400 000 - 499 999	167	206	373	361	513	874	572	828	1 400
500 000 - <sup>1)</sup>	61	82	143	213	314	527	450	626	1 076
Summa	112 106	161 757	273 863	142 684	204 204	346 888	171 446	244 624	416 070
<b>Samtliga återbetalningsskyldiga</b>									
1 - 49 999	61 936	89 185	151 121	64 541	89 277	153 818	66 990	91 564	158 554
50 000 - 99 999	38 154	54 933	93 087	42 330	60 265	102 595	45 999	64 930	110 929
100 000 - 149 999	28 322	42 086	70 408	32 913	49 446	82 359	36 761	56 081	92 842
150 000 - 199 999	16 648	24 615	41 263	23 003	36 325	59 328	27 202	44 390	71 592
200 000 - 249 999	3 837	5 560	9 397	11 304	15 464	26 768	16 488	22 617	39 105
250 000 - 299 999	1 065	1 511	2 576	2 822	3 775	6 597	5 997	7 926	13 923
300 000 - 349 999	531	659	1 190	979	1 350	2 329	1 810	2 511	4 321
350 000 - 399 999	291	326	617	461	606	1 067	762	1 083	1 845
400 000 - 499 999	307	420	727	517	702	1 219	738	1 057	1 795
500 000 - <sup>1)</sup>	162	218	380	383	503	886	625	848	1 473
Summa	151 253	219 513	370 766	179 253	257 713	436 966	203 372	293 007	496 379

**Tabell 3.5 Antal återbetalningsskyldiga med annuitetslån fördelat på ålder och skuldens storlek den 1 januari 2008**

Number of persons obligated to repay annuity loan, by age and size of debt January 1, 2008

Skuld, kr	Ålder								Totalt	
	- 29		30 - 39		40 - 49		50 - <sup>1)</sup>		Antal	%
	Antal	%	Antal	%	Antal	%	Antal	%		
<b>Nya återbetalningsskyldiga</b>										
1 - 49 999	17 363	30	5 133	33	2 916	42	409	66	25 821	32
50 000 - 99 999	11 311	20	2 701	17	1 188	17	95	15	15 295	19
100 000 - 149 999	8 408	15	2 264	14	881	13	58	10	11 611	14
150 000 - 199 999	7 676	13	2 298	15	973	14	41	7	10 988	14
200 000 - 349 999 <sup>1)</sup>	11 313	20	3 025	19	987	14	14	2	15 339	19
350 000 - 399 999	344	1	92	1	27	0	0	0	463	1
400 000 - 499 999	291	0	92	1	12	0	0	0	395	0
500 000 - <sup>1)</sup>	299	1	84	0	14	0	0	0	397	1
Summa	57 005	100	15 689	100	6 998	100	617	100	80 309	100
<b>Tidigare återbetalningsskyldiga</b>										
1 - 49 999	62 761	28	47 597	34	18 790	42	3 585	59	132 733	32
50 000 - 99 999	50 531	22	33 482	24	10 025	22	1 596	26	95 634	23
100 000 - 149 999	45 251	20	27 392	20	7 985	18	603	10	81 231	20
150 000 - 199 999	37 571	17	17 839	13	4 982	11	212	4	60 604	15
200 000 - 249 999	19 751	9	8 116	6	2 072	5	68	1	30 007	7
250 000 - 299 999	5 560	3	2 745	2	594	1	18	0	8 917	2
300 000 - 349 999	1 853	1	1 020	1	199	1	14	0	3 086	1
350 000 - 399 999	826	0	457	0	91	0	8	0	1 382	0
400 000 - 499 999	854	0	468	0	71	0	7	0	1 400	0
500 000 - 999 999	664	0	361	0	40	0	3	0	1 068	0
1 000 000 -	3	0	5	0	0	0	0	0	8	0
Summa	225 625	100	139 482	100	44 849	100	6 114	100	416 070	100

 Sveriges officiella statistik

1) Intervallen har ändrats för att undvika att det blir för få personer i vissa intervall.

**Tabell 3.6 Debiterade årsbelopp, totalt och genomsnittligt fördelat på nya och tidigare återbetalningsskyldiga som har annuitetslån**

Annual charges for annuity loan, total and average charges, divided into the categories persons with first-year obligation to repay and those with continued obligation to repay

	2006			2007			2008		
	Män	Kvinnor	Summa	Män	Kvinnor	Summa	Män	Kvinnor	Summa
<b>Nya återbetalningsskyldiga</b>									
Antal personer	39 147	57 756	96 903	36 569	53 509	90 078	31 926	48 383	80 309
Total debiterad avgift, miljoner kr	272	407	679	265	390	655	237	360	597
Genomsnittlig avgift, kr	6 956	7 035	7 003	7 254	7 279	7 269	7 425	7 438	7 433
<b>Tidigare återbetalningsskyldiga</b>									
Antal personer	112 106	161 757	273 863	142 684	204 204	346 888	171 446	244 624	416 070
Total debiterad avgift, miljoner kr	742	1 078	1 820	983	1 431	2 414	1 211	1 754	2 965
Genomsnittlig avgift, kr	6 616	6 668	6 646	6 890	7 010	6 961	7 062	7 172	7 127
<b>Samtliga återbetalningsskyldiga</b>									
Antal personer	151 253	219 513	370 766	179 253	257 713	436 966	203 372	293 007	496 379
Total debiterad avgift, miljoner kr	1 014	1 485	2 499	1 248	1 821	3 069	1 448	2 114	3 562
Genomsnittlig avgift, kr	6 704	6 764	6 740	6 964	7 066	7 024	7 119	7 216	7 176

**Tabell 3.7 Antal återbetalningsskyldiga med annuitetslån fördelat på kön och årsbelopp den 1 januari 2008**

Number of persons obligated to repay annuity loan, by sex and annual charges January 1, 2008

Årsbelopp, kr	Män		Kvinnor		Samtliga	
	Antal	%	Antal	%	Antal	%
<b>Nya återbetalningsskyldiga</b>						
0	0	0	0	0	0	0
1 - 1 999	121	0	169	0	290	0
2 000 - 2 999	130	0	185	0	315	0
3 000 - 3 999	146	1	246	1	392	1
4 000 - 4 999	151	1	252	1	403	1
5 000 - 5 999	132	0	201	0	333	0
6 000 - 6 999	21 204	66	31 544	65	52 748	66
7 000 - 7 999	1 733	6	3 507	7	5 240	7
8 000 - 8 999	2 000	6	3 050	6	5 050	6
9 000 - 9 999	1 868	6	2 612	6	4 480	6
10 000 - 14 999	3 809	12	5 539	12	9 348	12
15 000 - 19 999	386	1	749	2	1 135	1
20 000 - 24 999	136	1	193	0	329	0
25 000 - <sup>1)</sup>	110	0	136	0	246	0
Summa	31 926	100	48 383	100	80 309	100
<b>Tidigare återbetalningsskyldiga</b>						
0	1 696	1	2 028	1	3 724	1
1 - 1 999	4 220	2	5 295	2	9 515	2
2 000 - 2 999	1 042	1	1 477	1	2 519	1
3 000 - 3 999	1 028	1	1 295	1	2 323	1
4 000 - 4 999	965	1	1 298	1	2 263	0
5 000 - 5 999	1 097	1	1 442	1	2 539	1
6 000 - 6 999	108 603	63	152 054	62	260 657	63
7 000 - 7 999	16 313	9	25 628	10	41 941	10
8 000 - 8 999	12 924	8	18 527	8	31 451	8
9 000 - 9 999	8 377	5	11 943	5	20 320	5
10 000 - 14 999	11 821	7	18 180	7	30 001	7
15 000 - 19 999	1 989	1	3 398	1	5 387	1
20 000 - 24 999	791	0	1 209	0	2 000	0
25 000 - 49 999	567	0	826	0	1 393	0
50 000 -	13	0	24	0	37	0
Summa	171 446	100	244 624	100	416 070	100
<b>Samtliga återbetalningsskyldiga</b>						
0	1 696	1	2 028	1	3 724	1
1 - 1 999	4 341	2	5 464	2	9 805	2
2 000 - 2 999	1 172	1	1 662	1	2 834	1
3 000 - 3 999	1 174	1	1 541	0	2 715	1
4 000 - 4 999	1 116	0	1 550	1	2 666	1
5 000 - 5 999	1 229	1	1 643	1	2 872	1
6 000 - 6 999	129 807	64	183 598	63	313 405	63
7 000 - 7 999	18 046	9	29 135	10	47 181	10
8 000 - 8 999	14 924	7	21 577	7	36 501	7
9 000 - 9 999	10 245	5	14 555	5	24 800	4
10 000 - 14 999	15 630	8	23 719	8	39 349	8
15 000 - 19 999	2 375	1	4 147	1	6 522	1
20 000 - 24 999	927	0	1 402	0	2 329	0
25 000 - 49 999	675	0	960	0	1 635	0
50 000 -	15	0	26	0	41	0
Summa	203 372	100	293 007	100	496 379	100

**Tabell 3.8 Antal återbetalningsskyldiga med annuitetslån fördelat på ålder och årsbelopp den 1 januari 2008**

Number of persons obligated to repay annuity loan, by age and annual charges January 1, 2008

Årsbelopp, kr	Ålder								Totalt	
	- 29		30 - 39		40 - 49		50 - <sup>1)</sup>		Antal	%
	Antal	%	Antal	%	Antal	%	Antal	%		
<b>Nya återbetalningsskyldiga 2008</b>										
0	0	0	0	0	0	0	0	0	0	0
1 - 1 999	97	0	102	0	82	1	9	2	290	0
2 000 - 2 999	114	0	113	1	80	1	8	1	315	0
3 000 - 3 999	153	0	127	1	93	1	19	3	392	1
4 000 - 4 999	187	0	108	1	94	1	14	2	403	1
5 000 - 5 999	124	0	117	1	71	1	21	3	333	0
6 000 - 6 999	38 567	68	9 988	64	3 842	55	351	57	52 748	66
7 000 - 7 999	3 766	7	1 115	7	333	5	26	4	5 240	7
8 000 - 8 999	3 660	7	1 061	7	310	5	19	3	5 050	6
9 000 - 9 999	3 253	6	914	6	298	4	15	2	4 480	6
10 000 - 14 999	6 262	11	1 771	11	1 254	18	61	10	9 348	12
15 000 - 19 999	499	1	173	1	417	6	46	8	1 135	1
20 000 - 24 999	187	0	37	0	84	1	21	4	329	0
25 000 - <sup>1)</sup>	136	0	63	0	40	1	7	1	246	0
Summa	57 005	100	15 689	100	6 998	100	617	100	80 309	100
<b>Tidigare återbetalningsskyldiga</b>										
0	1 159	1	1 513	1	869	2	183	3	3 724	1
1 - 1 999	3 463	2	3 742	3	1 940	4	370	6	9 515	2
2 000 - 2 999	874	0	996	1	549	1	100	2	2 519	1
3 000 - 3 999	977	0	856	1	408	1	82	1	2 323	1
4 000 - 4 999	941	0	788	0	435	1	99	2	2 263	0
5 000 - 5 999	1 055	0	909	1	476	1	99	2	2 539	1
6 000 - 6 999	141 411	63	93 367	67	23 461	52	2 418	40	260 657	63
7 000 - 7 999	25 429	11	12 479	9	3 549	8	484	8	41 941	10
8 000 - 8 999	19 117	9	9 056	6	2 900	6	378	6	31 451	8
9 000 - 9 999	12 028	5	5 525	4	2 452	6	315	5	20 320	5
10 000 - 14 999	15 202	7	7 967	6	5 889	13	943	15	30 001	7
15 000 - 19 999	2 333	1	1 331	1	1 332	3	391	6	5 387	1
20 000 - 24 999	987	1	536	0	353	1	124	2	2 000	0
25 000 - 49 999	639	0	413	0	232	1	109	2	1 393	0
50 000 -	10	0	4	0	4	0	19	0	37	0
Summa	225 625	100	139 482	100	44 849	100	6 114	100	416 070	100

 Sveriges officiella statistik


1) Intervallen har ändrats för att undvika att det blir för få personer i vissa intervall.



**Tabell 3.9 Inbetalda årsbelopp m.m. 2007  
avseende annuitetslån**

Repayment in total 2007 on  
annuity loan

Inbetalningstyp	Belopp, mkr
Årsbelopp 2004–2007	2 346
Slutligt årsbelopp 2004–2005	26
Frivillig betalning	500
Summa	2 872

 Sveriges officiella statistik

**Tabell 3.10 Frivilliga inbetalningar  
avseende annuitetslån**

Voluntary repayment on  
annuity loan

År	Totalt inbetalt belopp, kr
2005	420 854 582
2006	489 963 493
2007	499 904 062

 Sveriges officiella statistik

**Tabell 3.11 Antal återbetalningsskyldiga 2008 med annuitetslån fördelat på ålder och inkomst under inkomståret 2006**

Number of persons 2008 obligated to repay annuity loan, by age and income during income year 2006

Inkomst, kr	Alla återbetalningsskyldiga									
	Ålder								Totalt	
	- 29		30 - 39		40 - 49		50 - <sup>1)</sup>		Antal	%
Antal	%	Antal	%	Antal	%	Antal	%			
Uppgift saknas	3 053	1	2 813	2	421	1	57	1	6 344	1
0	22 547	8	8 252	5	2 766	5	462	7	34 027	7
1 - 24 999	28 444	10	6 981	5	1 834	4	210	3	37 469	8
25 000 - 49 999	32 492	12	8 487	6	2 560	5	234	4	43 773	9
50 000 - 74 999	26 711	9	7 659	5	2 323	4	206	3	36 899	7
75 000 - 99 999	23 174	8	8 264	5	2 723	5	347	5	34 508	7
100 000 - 124 999	19 763	7	8 377	5	2 549	5	297	4	30 986	6
125 000 - 149 999	18 286	6	9 285	6	3 032	6	346	5	30 949	6
150 000 - 174 999	17 074	6	10 455	7	3 666	7	474	7	31 669	6
175 000 - 199 999	16 449	6	11 767	8	4 660	9	627	9	33 503	7
200 000 - 224 999	16 600	6	12 916	8	4 977	10	697	10	35 190	7
225 000 - 249 999	16 444	6	14 231	9	5 737	11	802	12	37 214	8
250 000 - 274 999	13 369	5	12 687	8	5 210	10	710	11	31 976	6
275 000 - 299 999	9 255	3	9 929	6	3 586	7	496	8	23 266	5
300 000 - 399 999	15 614	6	17 645	11	4 541	9	626	9	38 426	8
400 000 - 499 999	2 343	1	3 743	3	780	1	81	1	6 947	1
500 000 - 999 999	916	0	1 571	1	447	1	52	1	2 986	1
1 000 000 -	96	0	109	0	35	0	7	0	247	0
Summa	282 630	100	155 171	100	51 847	100	6 731	100	496 379	100

 Sveriges officiella statistik

1) Intervallen har ändrats för att undvika att det blir för få personer i vissa intervall.

**Tabell 3.12 Antal återbetalningsskyldiga 2008 med annuitetslån fördelat på kön och inkomst under inkomståret 2006**

Number of persons 2008 obligated to repay annuity loan, by sex and income during income year 2006

Inkomst, kr	Alla återbetalningsskyldiga				Totalt	
	Män		Kvinnor		Antal	%
	Antal	%	Antal	%		
Uppgift saknas	2 456	1	3 888	1	6 344	1
0	17 270	9	16 757	6	34 027	7
1 - 24 999	16 752	8	20 717	7	37 469	8
25 000 - 49 999	17 061	8	26 712	9	43 773	9
50 000 - 74 999	14 138	7	22 761	8	36 899	7
75 000 - 99 999	13 273	7	21 235	7	34 508	7
100 000 - 124 999	11 425	6	19 561	7	30 986	6
125 000 - 149 999	10 831	5	20 118	7	30 949	6
150 000 - 174 999	11 180	5	20 489	7	31 669	6
175 000 - 199 999	11 317	6	22 186	8	33 503	7
200 000 - 224 999	11 763	6	23 427	8	35 190	7
225 000 - 249 999	13 248	7	23 966	8	37 214	8
250 000 - 274 999	12 964	6	19 012	6	31 976	6
275 000 - 299 999	10 869	5	12 397	4	23 266	5
300 000 - 399 999	22 161	11	16 265	6	38 426	8
400 000 - 499 999	4 515	2	2 432	1	6 947	1
500 000 - 999 999	1 967	1	1 019	0	2 986	1
1 000 000 -	182	0	65	0	247	0
Summa	203 372	100	293 007	100	496 379	100

**Tabell 3.13 Genomsnittsskuld för bosatta i Sverige med annuitetslån fördelat på län och kön den 1 januari 2008**

Average debt for residents in Sweden with annuity loan, by sex and county in Sweden January 1, 2008

Län	Genomsnittsskuld		
	Män	Kvinnor	Alla
Stockholm	108 997	108 547	108 736
Uppsala	110 643	111 126	110 927
Södermanland	86 311	93 556	90 845
Östergötland	102 522	99 618	100 890
Jönköping	90 108	88 925	89 385
Kronoberg	96 767	96 113	96 382
Kalmar	91 313	93 807	92 838
Gotland	93 241	94 861	94 228
Blekinge	90 945	95 373	93 617
Skåne	103 022	103 825	103 494
Halland	97 114	96 513	96 736
Västra Götaland	103 093	101 805	102 325
Värmland	92 114	95 348	94 136
Örebro	93 981	94 485	94 298
Västmanland	93 143	95 496	94 597
Dalarna	87 807	91 129	89 899
Gävleborg	87 709	91 601	90 169
Västernorrland	86 108	90 625	88 927
Jämtland	86 933	92 485	90 507
Västerbotten	103 020	104 515	103 874
Norrbottnen	94 122	97 734	96 277
Totalt hela landet	101 380	101 438	101 415

**Tabell 3.14 Genomsnitt av inkomst och årsbelopp för återbetalningsskyldiga bosatta i Sverige med annuitetslån fördelat på län och kön den 1 januari 2008**

Average income and annual amounts for persons obligated to repay annuity loan, by sex and county in Sweden, January 1, 2008

Län	Genomsnittsinkomst			Genomsnittsårsbelopp		
	Män	Kvinnor	Alla	Män	Kvinnor	Alla
Stockholm	182 210	164 633	172 102	7 237	7 292	7 268
Uppsala	144 315	138 144	140 718	7 229	7 323	7 284
Södermanland	155 891	149 165	151 755	6 806	7 123	7 001
Östergötland	146 467	140 629	143 173	7 082	7 087	7 085
Jönköping	173 735	149 049	158 752	6 772	6 892	6 845
Kronoberg	164 014	150 513	156 179	6 954	7 057	7 014
Kalmar	155 078	144 183	148 478	6 898	7 041	6 985
Gotland	148 592	147 585	147 980	7 057	7 197	7 142
Blekinge	166 790	149 233	156 081	6 776	7 024	6 927
Skåne	149 864	137 482	142 671	7 115	7 236	7 185
Halland	172 421	154 188	161 057	6 969	7 135	7 073
Västra Götaland	166 706	152 466	158 259	7 125	7 167	7 150
Värmland	154 837	150 454	152 108	6 852	7 025	6 960
Örebro	156 624	144 701	149 249	6 894	7 022	6 973
Västmanland	162 316	150 758	155 265	6 996	7 105	7 062
Dalarna	155 773	151 163	152 906	6 888	7 055	6 992
Gävleborg	157 909	150 491	153 324	6 745	6 984	6 893
Västernorrland	165 730	158 061	160 990	6 736	6 968	6 880
Jämtland	172 139	159 176	163 913	6 882	6 952	6 926
Västerbotten	152 180	145 024	148 142	7 027	7 099	7 068
Norrbottnen	161 266	154 861	157 402	6 927	7 169	7 073
Totalt hela landet	164 258	151 322	156 620	7 076	7 168	7 131

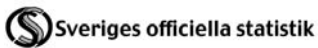
#### 4 Studieskulder för studier före 1989 och/eller mellan 1989 och 30 juni 2001 och/eller efter 30 juni 2001

Total number of persons with student loan debts (i.e. loan taken before 1989 and/or loan taken between 1989 and June 30, 2001 and/or loan taken after June 30, 2001)

**Tabell 4.1 Antal låntagare med studiemedelsskuld fördelat på kön och den totala skuldens storlek**

Number of persons with student loan or annuity loan, by sex and total size of debt

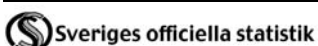
Skuldens storlek 1 januari 2008, kr	Studielåntagare					
	Män		Kvinnor		Totalt	
	Antal	%	Antal	%	Antal	%
1 - 49 999	193 735	34	258 921	32	452 656	33
50 000 - 99 999	104 307	18	154 045	19	258 352	18
100 000 - 149 999	75 069	13	121 322	15	196 391	14
150 000 - 199 999	62 292	11	99 970	12	162 262	12
200 000 - 249 999	51 597	9	70 977	9	122 574	9
250 000 - 299 999	35 348	6	46 179	6	81 527	6
300 000 - 349 999	21 165	4	28 361	3	49 526	3
350 000 - 399 999	11 618	2	15 503	2	27 121	2
400 000 - 499 999	9 938	2	12 861	1	22 799	2
500 000 - 999 999	6 301	1	7 146	1	13 447	1
1 000 000 -	295	0	239	0	534	0
Summa	571 665	100	815 524	100	1 387 189	100



**Tabell 4.2 Antal låntagare med studiemedelsskulder fördelat på ålder och den totala skuldens storlek den 1 januari 2008**

Number of persons with student loan or annuity loan, by age and total size of debt January 1, 2008

Skuld, kr	Ålder										Totalt	
	- 29		30 - 39		40 - 49		50 - 59		60 -		Antal	%
	Antal	%	Antal	%	Antal	%	Antal	%	Antal	%		
1 - 49 999	136 069	30	82 530	18	157 920	45	60 366	54	15 771	78	452 656	33
50 000 - 99 999	94 169	21	67 359	15	71 312	20	23 029	20	2 483	12	258 352	18
100 000 - 149 999	73 747	16	70 954	16	38 845	11	11 914	11	931	5	196 391	14
150 000 - 199 999	59 240	13	66 993	15	28 654	8	6 916	6	459	2	162 262	12
200 000 - 249 999	42 513	10	55 869	12	19 893	6	4 049	4	250	1	122 574	9
250 000 - 299 999	23 934	5	41 460	9	13 596	4	2 404	2	133	1	81 527	6
300 000 - 349 999	10 408	2	28 838	6	8 807	2	1 400	1	73	1	49 526	3
350 000 - 399 999	3 791	1	17 042	4	5 373	2	876	1	39	0	27 121	2
400 000 - 499 999	2 803	1	13 988	3	5 177	1	796	1	35	0	22 799	2
500 000 - 999 999	2 350	1	7 976	2	2 691	1	411	0	19	0	13 447	1
1 000 000 -	56	0	336	0	124	0	18	0	0	0	534	0
Summa	449 080	100	453 345	100	352 392	100	112 179	100	20 193	100	1 387 189	100



CSN har sedan 1983/84 publicerat årlig studiestödsstatistik på återbetalningsområdet i serien Statistiska meddelanden.

I en separat rapport redovisas årligen beviljning av studiestöd.

## Detta omfattar statistiken

### Objekt och population

Huvudobjekt är låntagare med statligt studiestöd, som ännu inte har slutbetalats. Populationen består av låntagare som har beviljats återbetalningspliktiga studiemedel under perioden 1965–1988 eller studielån mellan 1989 och 30 juni 2001. Även låntagare som har fått de nya annuitetslånen efter 30 juni 2001 ingår numera. Låntagare med äldre studielån beviljade före 1965 och gymnasiala studielån beviljade till och med den 30 juni 1973 ingår inte. Inte heller återkrävda lånebelopp på grund av att felaktigt utbetalt studiestöd ingår.

### Statistiska mått

De vanligaste måtten är antal och belopp som ofta summeras. Även medelvärden används, exempelvis för skulder, inkomster, årsbelopp och studiemedelsavgifter. I många fall anges andelar i procent.

### Redovisningsgrupper

Låntagarna redovisas efter lånetyp enligt följande fördelning:

- återbetalningspliktiga studiemedel före 1989
- studielån mellan 1989 och 30 juni 2001
- annuitetslån efter 30 juni 2001.

Inom respektive lånetyp finns det en underindelning, dels på dem som ännu inte har börjat betala tillbaka sina skulder, dels på dem som har en plan att årligen betala tillbaka sina skulder. Den senare gruppen underindelas i nya respektive tidigare återbetalningsskyldiga.

I avsnitt 4 redovisas tabeller över låntagare utan hänsyn till lånetyp.

### Referenstider

För återbetalningsstatistiken är referenstiden kalenderåret (2007). Viss statistik om skuldstorlek gäller vid en referenstidpunkt som är kalenderårsskiftet 2007/08. För årsbelopp/studiemedelsavgifter bestäms dessa uppgifter vid detta årsskifte och gäller under 2008.

## Definitioner och förklaringar

CSN:s låntagare innefattar allt från forskarstuderande till studerande på grundskole- och gymnasieskolenivå. Denna heterogena grupp representerar en stor del av det svenska samhället. När exempelvis män och kvinnor jämförs i CSN:s tabeller avspeglar dessa de skillnader ifråga om utbildningsval och inkomstförhållanden som finns i samhället.

För återbetalning av studiestöd förekommer följande variabler:

Variabel	Beskrivning
Kön	Kön.
Ålder	Ålder, anges i intervall.
Skuldbelopp	Skuldstorlek den 1 januari 2008. Anges i form av intervall.
Debiterade årsbelopp	Ursprungligt årsbelopp att betala för 2008 för studielån efter 1988. Anges i form av intervall.
Debiterade studiemedelsavgifter	Ursprungligt belopp att betala för 2008 för återbetalningspliktiga studiemedel 1965–1988. Anges i form av intervall.
Betalda årsbelopp	Belopp som har betalats in.
Betalda studiemedelsavgifter	Studiemedelsavgifter som har betalats in.
Frivilliga inbetalningar	Belopp som betalats utöver debiterade belopp.
Premie vid frivillig inbetalning	Belopp som minskar skulden utöver inbetalda belopp för studiemedel före 1989.
Inkomst	Summan av all skattepliktig inkomst av tjänst, näringsverksamhet och kapital.
Län	Regional indelning inom Sverige.

## Så görs statistiken

Uppgifterna till den officiella studiestödsstatistiken hämtas i form av personrelaterade uppgifter som har lagrats i Data Warehouse. Tabellerna ur Data Warehouse har bearbetats manuellt.

I några få tabeller har uppgifter hämtats ur det ekonomiska bokföringssystemet, varför dessa inte är personrelaterade.

## Statistikens tillförlitlighet

Studiestödet administreras inom det gemensamma datasystemet STIS (studiestödets informationssystem). Varje låntagare har möjlighet att kontrollera flertalet uppgifter genom de årliga skuldbesked som skickas till dem.



## **Osäkerhetskällor**

### *Urval*

Inget urval. Redovisningen bygger på totalundersökningar.

### *Ramtäckning*

Alla låntagare som tillhör populationen täcks in.

### *Mätning*

Inkomstuppgifterna för återbetalningsskyldiga är hämtade ur Skatteverkets register över senaste taxeringen i första instans. Överklaganden och rättelser är alltså inte beaktade.

Uppgifterna i tabellerna 1.11, 1.12, 2.11, 2.12, 3.11 och 3.12 avser endast inkomster i Sverige. De utomlands bosatta redovisas med kommentaren ”Uppgift saknas”.

## **Svarsbortfall**

Inget bortfall på grund av totalundersökning.

## **Bra att veta**

### **Jämförbarhet över tiden**

Den nuvarande tabellstrukturen har i huvudsak funnits sedan 1983/84. Efter denna tidpunkt är jämförbarheten relativt god. Det innebär att tidigare utgivna statistiska meddelanden från SCB i princip har samma innehåll och att uppgifterna har tagits fram på samma sätt. På grund av förändrade regelverk har vissa anpassningar gjorts i tabellerna under årens lopp.

Från och med 2000 har intervallen för skulder, årsbelopp och inkomster gjorts enhetliga för alla tabeller samt anpassats till högre belopp, exempelvis miljonbelopp för skulder och inkomster. Även åldersintervallen har gjorts lika för alla tabeller. Dessa förändringar innebär en något försämrad jämförbarhet med äldre statistik, men passar bättre för den aktuella statistiken.

Sedan 2007 publiceras det inte några nya tabellceller med färre än tre personer på grund av statistiksekretess. I dessa fall har istället intervallens storlek justerats så att dessa personer redovisas i större intervall. Intervallens storlek kan därför variera i de olika tabellerna. För återbetalningspliktiga studiemedel före 1989 görs det inte någon redovisning av icke-återbetalningsskyldiga från och med 2007 på grund av att denna kategori har blivit för liten.

### **Annan statistik**

Mer information om statistiken och dess kvalitet ges i Beskrivning av statistiken på SCB:s webbplats, [www.scb.se](http://www.scb.se).

### Summary

#### **The number of borrowers is stabilizing**

During the year 2007, the number of people with student loan at CSN increased again from 1,384,800 to 1,387,200 after a decrease during 2006. A stabilization is going on due to the fact that a similar number of borrowers pay off their loans as those who takes new loans. There are three student loan systems. One system was operative until 1988, the second was operative between 1989 and June 30, 2001 and the most recent has been operative from July 1, 2001. One person can have one or several loans.

#### **Decreasing debts for student loan taken before 1989**

As of January 1, 2008, 59.8 per cent of the total number of persons with student loan debts were female. Approximately 295,800 persons were obligated to repay except for one who had not started to repay yet.

In the beginning of 2008, the average student loan debt decreased slightly to SEK 43,200 for women. For men, it has decreased even more to SEK 38,800. Women have a higher average debt than men due to the fact that the repayment rate for men is in general faster than for women.

Of those qualified for mandatory repayment in the beginning of 2008, 71 per cent had a debt which amounted to less than SEK 50,000. 22 per cent had a debt between SEK 50,000 and 100,000, while 7 per cent held a debt exceeding SEK 100,000.

During the year 2007, MSEK 1,650 were repaid either voluntarily or as debited annual charges.

#### **Increasing payments for student loan taken between 1989 and June 30, 2001**

On January 1, 2008, the percentage of females with student loan in the newer system was 58.6. This is slightly less compared to the older system. At the beginning of 2008, there were 688,200 persons with this type of student loan. 687,100 persons had started their repayment. 53 per cent had a student loan debt above SEK 100,000.

During the year 2007, a total sum of MSEK 6,388 have been repaid, out of which MSEK 5,690 were annual amounts and MSEK 698 were voluntary repayments. The total amount of these voluntary repayments was MSEK 102 lower than the previous year.

#### **Annuity loan system from July 1, 2001**

For the new annuity loan system, which was introduced on July 1, 2001, the percentage of females was 59.5 on January 1, 2008. The number of borrowers was 678,600. 496,400 of them were obligated to repay. During the year 2007 MSEK 2,872 were repaid, out of which MSEK 500 were repaid in advance.

### **Regional comparisons and considerable differences in income between males and females**

The statistics on income for borrowers in the older system show considerable differences between males and females. Males earn on average 54 per cent more than women do.

Differences between the counties of Sweden are also presented. Borrowers living in Stockholm have the highest income and also high debts.

Among borrowers in the oldest system, males in the county of Stockholm have more than twice the income compared to females in the county of Kalmar, which is the group with the lowest average incomes.

## List of tables

### **Repayment of student loan taken before 1989**

- 1.1 Number of persons with student loan taken before 1989, total and average debt
- 1.2 Number of persons obligated to repay student loan taken before 1989, by age and sex
- 1.3 Number of persons with student loan taken before 1989, by sex and size of debt January 1, 2008
- 1.4 Number of persons obligated to repay student loan taken before 1989, by sex and size of debt
- 1.5 Number of persons obligated to repay student loan taken before 1989, by age and size of debt January 1, 2008
- 1.6 Annual charges for student loan taken before 1989, total and average charges, for persons obligated to repay
- 1.7 Number of persons obligated to repay student loan taken before 1989, by sex and size of charge
- 1.8 Number of persons obligated to repay student loan taken before 1989, by age and size of charge 2008
- 1.9 Repayment in total 2007 on student loan taken before 1989
- 1.10 Voluntary repayment on student loan taken before 1989
- 1.11 Number of persons 2008 obligated to repay student loan taken before 1989, by age and income during income year 2006
- 1.12 Number of persons 2008 obligated to repay student loan taken before 1989, by sex and income during income year 2006
- 1.13 Average debt for residents in Sweden with student loan taken before 1989, by sex and county in Sweden January 1, 2008
- 1.14 Average income and annual charges for persons obligated to repay student loan taken before 1989, by sex and county in Sweden January 1, 2008

### **Repayment of student loan taken between 1989 and June 30, 2001**

- 2.1 Number of persons with student loan taken between 1989 and June 30, 2001, total and average debt, divided into the categories persons obligated to repay and those who are not
- 2.2 Number of persons obligated to repay student loan taken between 1989 and June 30, 2001, by age and sex
- 2.3 Number of persons with student loan taken between 1989 and June 30, 2001, by sex and size of debt January 1, 2008
- 2.4 Number of persons obligated to repay student loan taken between 1989 and June 30, 2001, by sex and size of debt

- 2.5 Number of persons obligated to repay student loan taken between 1989 and June 30, 2001, by age and size of debt January 1, 2008
- 2.6 Annual charges for student loan taken between 1989 and June 30, 2001, total and average charges, divided into the categories persons with first-year obligation to repay and those with continued obligation to repay
- 2.7 Number of persons obligated to repay student loan taken between 1989 and June 30, 2001, by sex and annual charges January 1, 2008
- 2.8 Number of persons obligated to repay student loan taken between 1989 and June 30, 2001, by age and annual charges January 1, 2008
- 2.9 Repayment in total 2006 on student loan taken between 1989 and June 30, 2001
- 2.10 Voluntary repayment on student loan taken between 1989 and June 30, 2001
- 2.11 Number of persons 2008 obligated to repay student loan taken between 1989 and June 30, 2001, by age and income during income year 2006
- 2.12 Number of persons 2008 obligated to repay student loan taken between 1989 and June 30, 2001, by sex and income during income year 2006
- 2.13 Average debt for residents in Sweden with student loan taken between 1989 and June 30, 2001, by sex and county in Sweden January 1, 2008
- 2.14 Average income and annual charges for persons obligated to repay student loan taken between 1989 and June 30, 2001, by sex and county in Sweden January 1, 2008

### **Repayment of student loan taken after June 30, 2001**

- 3.1 Total and average debt for persons with annuity loan
- 3.2 Number of persons obligated to repay annuity loan, by age and sex
- 3.3 Number of persons with annuity loan, by sex and size of debt January 1, 2008
- 3.4 Number of persons obligated to repay annuity loan, by sex and size of debt
- 3.5 Number of persons obligated to repay annuity loan, by age and size of debt January 1, 2008
- 3.6 Annual charges for annuity loan, total and average charges, divided into the categories persons with first-year obligation to repay and those with continued obligation to repay

- 3.7 Number of persons obligated to repay annuity loan, by sex and annual charges January 1, 2008
- 3.8 Number of persons obligated to repay annuity loan, by age and annual charges January 1, 2008
- 3.9 Repayment in total 2007 on annuity loan
- 3.10 Voluntary repayment on annuity loan
- 3.11 Number of persons 2008 obligated to repay annuity loan, by age and income during income year 2006
- 3.12 Number of persons 2008 obligated to repay annuity loan, by sex and income during income year 2006
- 3.13 Average debt for residents in Sweden with annuity loan, by sex and county in Sweden January 1, 2008
- 3.14 Average income and annual amounts for persons obligated to repay annuity loan, by sex and county in Sweden January 1, 2008

**Total number of persons with student loan debts (i.e. loan taken before 1989 and/or loan taken between 1989 and June 30, 2001 and/or loan taken after June 30, 2001)**

- 4.1 Number of persons with student loan or annuity loan, by sex and total size of debt
- 4.2 Number of persons with student loan or annuity loan, by age and total size of debt January 1, 2008

## List of terms

### Terms and concepts relating to the repayment of student loan

#### Introduction

The following is a summary of information of terms and concepts relating to the repayment of student loan. The most common terms and concepts are explained. More detailed definitions and explanations can be found in Swedish in other sources, including *Regler och praxis* – "Regulations and precedents" – a series of documents published annually by CSN. *Regler och praxis* documents are published on the following topics: study allowance, financial student aid and repayment of student loan.

#### General concepts

Debtors with a **repayment obligation** are those for whom the period of mandatory repayment has begun following the general period during which repayment is not required. They can apply for a respite.

A **voluntary payment** is a payment over and above the already debited amount that the debtor is obliged to pay as an annual charge.

#### Concepts relating to student loan granted for studies before 1989

The **annual charge** is the amount that a person who has received student loan is now obligated to repay on his/her debt for a particular year. The charge may be preliminary or in arrears. There are also a variety of administrative fees. The **preliminary charge** is the amount to be paid during a given year of charge, with any relevant respite decision taken into consideration. For people with a respite, there is a control routine in order to find out the correct charge. If the paid preliminary charge is too small, the difference must later be paid in **arrears**. The **year of charge** is any year during which an annual charge must be paid.

The **premium** for voluntary payment of student loan is a bonus with a maximum of 3.5 per cent, which decreases as the debtor grows older.

#### Concepts relating to student loan granted for studies between 1989 and June 30, 2001, and after June 30, 2001

A **year of payment** is any year during which an annual amount must ordinarily be paid.

An **annual amount** is the amount that a debtor with a repayment obligation is required to repay including interests during a particular year (not including administrative fees).

## Kontaktpersoner, mer information

Produkten publiceras av SCB i publikationen Statistiska meddelanden (SM), serie UF 70. Även tidigare års undersökningar finns publicerade i SM, U- och UF-serierna. Beteckningen för den aktuella publikationen är UF 70 SM.

Statistiken publiceras på CSN:s webbplats, [www.csn.se](http://www.csn.se).

### **Presentation**

Publikationen består av tabeller. Omfånget är 56 sidor.

### **Primärmaterialet**

Primärmaterialet i studiestödets informationssystem är inte avidentifierat, varför det inte är åtkomligt för extern användning. Bearbetade data i Data Warehouse finns tillgängliga vid myndigheten.

### **Upplysningstjänster**

CSN

Utvärderings- och statistikenheten

Lars Hillerström

Tel: 060-14 63 89

Fax: 060-18 61 91

E-post: [lars.hillerstrom@csn.se](mailto:lars.hillerstrom@csn.se)