

***Studiestöd 2003***

***Återbetalning av studiestöd***

Financial aid for students 2003

Repayment of student loans



## **Studiestöd 2003**

### **Återbetalning av studiestöd**

Financial aid for students 2003

Repayment of student loans

---

## **I korta drag**

### **Liten ökning av antalet låntagare**

Antalet personer som hade studieskuld hos CSN ökade under 2003 från 1 365 000 till 1 377 000 eller med 0,9 procent. Dessa kan tillhöra tre olika studielånesystem. De äldsta studiemedlen gällde före 1989. Nyare studielån gällde mellan 1989 och den 30 juni 2001. Det nyaste annuitetslånet startade den 1 juli 2001. Varje låntagare kan ha ett eller flera lån.

### **Skulden sjunker på studiemedel tagna före 1989**

För det gamla studiemedelssystemet gäller att andelen kvinnor som hade studieskuld den 1 januari 2004 utgjorde 59,0 procent. Av alla låntagare var ca 421 150 återbetalningsskyldiga vid ingången av 2004. För endast 31 hade återbetalningen ännu inte börjat.

Den genomsnittliga skulden vid ingången av 2004 minskade för kvinnorna till ca 48 400 kronor, medan männens skuld minskade mer, till 45 800 kronor. Kvinnorna har en högre genomsnittlig skuld än männen, eftersom männen avbetalar sina skulder snabbare. Ser man till de återbetalningsskyldiga vid ingången av 2004 var andelen med en skuld under 50 000 kronor 63 procent. För ca 28 procent av de återbetalningsskyldiga var studieskulden 50 000 -100 000 kronor, medan 9 procent hade en skuld över 100 000 kronor.

Under 2003 inbetalades totalt 2 080 miljoner kronor i frivilliga och debiterade studiemedelsavgifter.



**CENTRALA STUDIESTÖDSNÄMNDEN**  
The Swedish National Board of Student Aid

Lars Hillerström, CSN, tfn 060-14 63 89, lars.hillerstrom@csn.se

Statistiken har producerats av CSN, som ansvarar för officiell statistik inom området.

Serie UF - Utbildning och forskning. Utkom den 6 maj 2004.  
Tidigare publicering: Se avsnittet Fakta om statistiken.  
Utgivare av Statistiska meddelanden är Svante Öberg, SCB.

### **Skulder och betalningar ökar på studielån tagna mellan 1989 och 30 juni 2001**

För det studielånesystem som infördes 1989 är andelen kvinnor 58,5 procent den 1 januari 2004, vilket är något mindre än i det gamla systemet. Antalet låntagare vid ingången av 2004 var 846 200 personer. Av dessa var 786 200 personer återbetalningsskyldiga under 2004. Andelen personer som hade skulder över 100 000 kronor uppgick till 51 procent.

Under 2003 inbetalades 4 922 miljoner kronor varav 4 531 miljoner kronor avsåg årsbelopp och 391 miljoner kronor var frivilliga betalningar i förtid. Totalbeloppet för dessa frivilliga betalningar var 37 miljoner kronor högre jämfört med föregående år.

### **Annuitetslån efter den 1 juli 2001**

För de nya annuitetslånen, som infördes den 1 juli 2001, redovisas utfallet efter fem terminer. Andelen kvinnor är 59,8 procent den 1 januari 2004. Antalet låntagare var 456 400. Av dessa var 204 300 återbetalningsskyldiga under år 2004. Under 2003 inbetalades 506 miljoner kronor.

### **Regionala jämförelser och stora skillnader mellan män och kvinnor**

Inkomststoppgifterna för låntagare före 1989 visar på mycket stora skillnader mellan män och kvinnor. Männen tjänar i genomsnitt ca 57 procent mer än kvinnorna.

Även regionala skillnader mellan länen i Sverige kan visas. Låntagare som bor i Stockholm tjänar mest och har höga skulder. Bland låntagare med lån tagna före 1989 har männen i Stockholms län mer än dubbelt så höga inkomster som kvinnorna i Kalmar län, som tjänar minst i landet.

Låntagarna med det nya annuitetslånet skiljer sig dock från tidigare låntagare genom att de högsta inkomsterna bland kvinnor finns i Jämtlands län. Dessutom har kvinnorna högre genomsnittsinkomster än männen.

## **Innehåll**

<b>Termer och begrepp för återbetalning av studiestöd</b>	<b>4</b>
Generella begrepp	4
Begrepp för studiemedel beviljade för studier före 1989	4
Begrepp för studielån beviljade för studier mellan 1989 och 30 juni 2001 och/eller efter 30 juni 2001	4
<b>Tabellförteckning</b>	<b>5</b>
Återbetalning av studiemedel för studier före 1989	5
Återbetalning av studielån för studier mellan 1989 och 30 juni 2001	5
Återbetalning av annuitetslån för studier efter 30 juni 2001	6
Studieskulder för studier före 1989 och/eller mellan 1989 och 30 juni 2001 och/eller efter 30 juni 2001	6
<b>Tabeller</b>	<b>7</b>
<b>Fakta om statistiken</b>	<b>47</b>
<hr/>	
<b>Detta omfattar statistiken</b>	<b>47</b>
Definitioner och förklaringar	48
<b>Så görs statistiken</b>	<b>48</b>
<b>Statistikens tillförlitlighet</b>	<b>48</b>
<b>Bra att veta</b>	<b>49</b>
Annan statistik	49
<b>In English</b>	<b>50</b>
<hr/>	
<b>Summary</b>	<b>50</b>
Small increasing number of borrowers	50
Decreasing debts for student loans taken before 1989	50
Increasing debts and payments for student loans taken between 1989 and June 30, 2001	50
Annuity loan system from July 1, 2001	50
Regional comparisons and considerable differences in income between males and females	50
<b>List of tables</b>	<b>52</b>
<b>Repayment of student loans taken before 1989</b>	<b>52</b>
Repayment of student loans taken between 1989 and June 30, 2001	52
Repayment of student loans taken after June 30, 2001	53
Total number of persons with student loan debts (i.e. loans before 1989 and/or loans taken between 1989 and June 30, 2001 and/or loans taken after June 30, 2001)	53
<b>List of terms</b>	<b>54</b>
Terms and concepts relating to the repayment of student loans	54
<b>Kontaktpersoner, mer information</b>	<b>55</b>

## **Termer och begrepp för återbetalning av studiestöd**

### **Inledning**

Nedan redovisas en information om termer och begrepp för återbetalning av studielån. De vanligast förekommande termerna och begreppen förklaras. Närmare beskrivningar och förklaringar om studiestödsregler återfinns bl.a. i "Regler och praxis" som utges årligen av CSN. "Regler och praxis" finns utgivna för områdena studiehjälp, studiemedel, rekryteringsbidrag samt återbetalning.

### **Generella begrepp**

**Återbetalningsskyldiga** låntagare är sådana för vilka den obligatoriska återbetalningen börjat efter den generella återbetalningsfristen. Nedsättning kan förekomma för dessa.

**Frivillig inbetalning** är en inbetalning som överstiger redan debiterade belopp som man är skyldig att betala.

### **Begrepp för studiemedel beviljade för studier före 1989**

**Studiemedelsavgift** är belopp för visst avgiftsår som en återbetalningsskyldig studiemedelstagare är skyldig att avbetala på sin skuld. Avgiften kan vara preliminär eller kvarstående. Dessutom finns olika administrativa avgifter. **Avgiftsår** är varje år under vilket studiemedelsavgift skall betalas. **Preliminär avgift** skall betalas för ett visst avgiftsår, i förekommande fall med hänsyn tagen till nedsättningsbeslut. Om slutlig avgift efter prövning fastställs till högre belopp än den preliminära skall mellanskillnaden betalas som en **kvarstående avgift**.

**Premie** vid frivillig betalning av studiemedelsskuld är en bonus på maximalt 3,5 procent. Premien sjunker med stigande ålder.

### **Begrepp för studielån beviljade för studier mellan 1989 och 30 juni 2001 eller efter den 30 juni 2001**

**Betalningsår** är varje år under vilket årsbelopp normalt skall betalas.

**Årsbelopp** är det belopp som återbetalningsskyldiga låntagare skall återbetala inklusive ränta under ett visst år (exklusive administrativa avgifter).

## Tabellförteckning

### Aterbetalning av studiemedel för studier före 1989

- 1.1 Antal personer som har studieskuld, totalt och genomsnittligt belopp
- 1.2 Antal återbetalningsskyldiga fördelade efter ålder och kön
- 1.3 Antal personer som har studieskuld fördelade efter kön och skuldens storlek
- 1.4 Antal återbetalningsskyldiga fördelade efter skuldens storlek och kön
- 1.5 Antal återbetalningsskyldiga fördelade efter ålder och skuldens storlek
- 1.6 Debiterade avgifter totalt och genomsnittligt
- 1.7 Antal återbetalningsskyldiga fördelade efter kön och den årliga avgiftens storlek
- 1.8 Antal återbetalningsskyldiga fördelade efter ålder och den årliga avgiftens storlek
- 1.9 Inbetalda studiemedelsavgifter
- 1.10 Frivilliga inbetalningar, inbetalt belopp
- 1.11 Antal återbetalningsskyldiga fördelade på ålder och inkomst
- 1.12 Antal återbetalningsskyldiga fördelade på kön och inkomst
- 1.13 Genomsnittsskuld fördelade på kön och län i Sverige
- 1.14 Genomsnitt av inkomst och årsbelopp för återbetalningsskyldiga fördelade på kön och län i Sverige

### Aterbetalning av studielån för studier mellan 1989 och 30 juni 2001

- 2.1 Antal personer som har studielån, total och genomsnittlig skuld för återbetalningsskyldiga och ej återbetalningsskyldiga
- 2.2 Antal återbetalningsskyldiga som har studielån fördelade efter ålder och kön
- 2.3 Antal personer med studielån fördelade efter kön och skuldens storlek
- 2.4 Antal återbetalningsskyldiga fördelade efter kön och skuldens storlek
- 2.5 Antal återbetalningsskyldiga, fördelade på ålder och skuldens storlek
- 2.6 Debiterade årsbelopp, totalt och genomsnittligt fördelat på nya och tidigare återbetalningsskyldiga
- 2.7 Antal återbetalningsskyldiga, fördelade på kön och årsbelopp
- 2.8 Antal återbetalningsskyldiga, fördelade på ålder och årsbelopp

- 2.9 Inbetalda årsbelopp
- 2.10 Frivilliga inbetalningar
- 2.11 Antal återbetalningsskyldiga, fördelade på ålder och inkomst
- 2.12 Antal återbetalningsskyldiga, fördelade på kön och inkomst
- 2.13 Genomsnittsskuld fördelade på kön och län i Sverige
- 2.14 Genomsnitt av inkomst och årsbelopp för återbetalningsskyldiga fördelade på kön och län i Sverige

### **Aterbetalning av annuitetslån för studier efter 30 juni 2001**

- 3.1 Antal personer som har annuitetslån, total och genomsnittlig skuld för återbetalningsskyldiga och ej återbetalningsskyldiga
- 3.2 Antal återbetalningsskyldiga med annuitetslån fördelade efter ålder och kön
- 3.3 Antal personer med annuitetslån fördelade efter kön och skuldens storlek
- 3.4 Antal återbetalningsskyldiga med annuitetslån fördelade efter kön och skuldens storlek
- 3.5 Antal återbetalningsskyldiga med annuitetslån fördelade på ålder och skuldens storlek
- 3.6 Debiterade årsbelopp, totalt och genomsnittligt fördelat på återbetalningsskyldiga
- 3.7 Antal återbetalningsskyldiga med annuitetslån fördelade på kön och årsbelopp
- 3.8 Antal återbetalningsskyldiga med annuitetslån fördelade på ålder och årsbelopp
- 3.9 Inbetalda belopp
- 3.10 Frivilliga inbetalningar
- 3.11 Antal återbetalningsskyldiga med annuitetslån fördelade på ålder och inkomst
- 3.12 Antal återbetalningsskyldiga med annuitetslån fördelade på kön och inkomst
- 3.13 Genomsnittsskuld för bosatta i Sverige med annuitetslån fördelade på kön och län
- 3.14 Genomsnitt av inkomst och årsbelopp för återbetalningsskyldiga bosatta i Sverige fördelade på kön och län

### **Studieskulder för studier före 1989 och/eller mellan 1989 och 30 juni 2001 och/eller efter 30 juni 2001**

- 4.1 Totalt antal låntagare med studiemedelsskuld fördelade efter kön och den totala skuldens storlek
- 4.2 Totalt antal låntagare med studiemedelsskuld fördelade efter ålder och den totala skuldens storlek

# 1 Återbetalning av studiemedel för studier före 1989

**Tabell 1.1 Antal personer som har studiemedel före 1989, total och genomsnittlig skuld för återbetalningsskyldiga och ej återbetalningsskyldiga**

	2002-01-01			2003-01-01			2004-01-01		
	Män	Kvinnor	Summa	Män	Kvinnor	Summa	Män	Kvinnor	Summa
<b>Återbetalnings-skyldiga</b>									
Antal personer	201 316	287 894	489 210	186 482	267 719	454 201	172 496	248 658	421 154
Total skuld, miljoner kr	9 648,6	14 311,8	23 960,4	8 785,3	13 202,7	21 988,0	7 901,0	12 043,6	19 944,6
Genomsnittlig skuld, kr	47 928	49 712	48 978	47 111	49 316	48 410	45 804	48 434	47 357
<b>Ej återbetalnings-skyldiga</b>									
Antal personer	119	177	296	64	95	159	12	19	31
Total skuld, miljoner kr	3,4	6,6	10,0	1,8	3,6	5,4	0,3	0,5	0,8
Genomsnittlig skuld, kr	28 189	37 336	33 659	28 170	37 415	33 694	23 980	26 681	25 636
<b>Samtliga</b>									
Antal personer	201 435	288 071	489 506	186 546	267 814	454 360	172 508	248 677	421 185
Total skuld, miljoner kr	9 652,0	14 318,4	23 970,4	8 787,1	13 206,3	21 993,4	7 901,3	12 044,1	19 945,4
Genomsnittlig skuld, kr	47 916	49 704	48 969	47 104	49 311	48 405	45 802	48 433	47 355



**Tabell 1.2 Antal återbetalningsskyldiga som har studiemedel före 1989 fördelade efter ålder och kön**

	2002-01-01			2003-01-01			2004-01-01		
	Män	Kvinnor	Summa	Män	Kvinnor	Summa	Män	Kvinnor	Summa
<b>Nya återbetalnings-skyldiga</b>									
- 29	0	0	0	0	0	0	0	0	0
30 - 39	112	152	264	50	70	120	44	62	106
40 - 49	10	13	23	4	9	13	8	11	19
50 - 59	2	1	3	0	0	0	0	1	1
60 -	0	0	0	0	0	0	0	0	0
Summa	124	166	290	54	79	133	52	74	126
<b>Tidigare återbetalnings-skyldiga</b>									
- 29	1	0	1	1	0	1	0	0	0
30 - 39	50 544	81 290	131 834	47 151	77 134	124 285	33 146	56 685	89 831
40 - 49	110 816	145 494	256 310	107 305	139 658	246 963	106 025	140 396	246 421
50 - 59	35 876	54 324	90 200	28 458	45 355	73 813	29 083	45 258	74 341
60 -	3 955	6 620	10 575	3 513	5 493	9 006	4 190	6 245	10 435
Summa	201 192	287 728	488 920	186 428	267 640	454 068	172 444	248 584	421 028
<b>Samtliga återbetalnings-skyldiga</b>									
- 29	1	0	1	1	0	1	0	0	0
30 - 39	50 656	81 442	132 098	47 201	77 204	124 405	33 190	56 747	89 937
40 - 49	110 826	145 507	256 333	107 309	139 667	246 976	106 033	140 407	246 440
50 - 59	35 878	54 325	90 203	28 458	45 355	73 813	29 083	45 259	74 342
60 -	3 955	6 620	10 575	3 513	5 493	9 006	4 190	6 245	10 435
Summa	201 316	287 894	489 210	186 482	267 719	454 201	172 496	248 658	421 154

**Tabell 1.3 Antal personer som har studiemedel före 1989 fördelade efter kön och skuldens storlek den 1 januari 2004**

Skuld, kr	Män		Kvinnor		Summa	
	Antal	%	Antal	%	Antal	%
<b>Återbetalningsskyldiga</b>						
1 - 49 999	110 774	64	153 959	62	264 733	63
50 000 - 99 999	47 765	28	69 099	28	116 864	28
100 000 - 149 999	9 492	5	17 970	7	27 462	6
150 000 - 199 999	2 817	2	5 087	2	7 904	2
200 000 - 249 999	1 032	1	1 712	1	2 744	1
250 000 - 299 999	369	0	571	0	940	0
300 000 - 349 999	172	0	192	0	364	0
350 000 - 399 999	49	0	44	0	93	0
400 000 - 499 999	22	0	22	0	44	0
500 000 - 999 999	4	0	2	0	6	0
1 000 000 -	0	0	0	0	0	0
Summa	172 496	100	248 658	100	421 154	100
<b>Ej återbetalningsskyldiga</b>						
1 - 49 999	11	92	17	89	28	90
50 000 - 99 999	1	8	2	11	3	10
100 000 - 149 999	0	0	0	0	0	0
150 000 - 199 999	0	0	0	0	0	0
200 000 - 249 999	0	0	0	0	0	0
250 000 - 299 999	0	0	0	0	0	0
300 000 - 349 999	0	0	0	0	0	0
350 000 - 399 999	0	0	0	0	0	0
400 000 - 499 999	0	0	0	0	0	0
500 000 - 999 999	0	0	0	0	0	0
1 000 000 -	0	0	0	0	0	0
Summa	12	100	19	100	31	100
<b>Samtliga</b>						
1 - 49 999	110 785	64	153 976	62	264 761	63
50 000 - 99 999	47 766	28	69 101	28	116 867	28
100 000 - 149 999	9 492	5	17 970	7	27 462	6
150 000 - 199 999	2 817	2	5 087	2	7 904	2
200 000 - 249 999	1 032	1	1 712	1	2 744	1
250 000 - 299 999	369	0	571	0	940	0
300 000 - 349 999	172	0	192	0	364	0
350 000 - 399 999	49	0	44	0	93	0
400 000 - 499 999	22	0	22	0	44	0
500 000 - 999 999	4	0	2	0	6	0
1 000 000 -	0	0	0	0	0	0
Summa	172 508	100	248 677	100	421 185	100

**Tabell 1.4 Antal återbetalningsskyldiga som har studiemedel före 1989 fördelade efter skuldens storlek och kön**

Skuld, kr	2002-01-01			2003-01-01			2004-01-01		
	Män	Kvinnor	Summa	Män	Kvinnor	Summa	Män	Kvinnor	Summa
<b>Nya återbetalnings-skyldiga</b>									
1 - 49 999	102	126	228	46	56	102	45	55	100
50 000 - 99 999	17	29	46	5	19	24	4	14	18
100 000 - 149 999	4	9	13	3	3	6	2	2	4
150 000 - 199 999	1	2	3	0	1	1	1	1	2
200 000 - 249 999	0	0	0	0	0	0	0	1	1
250 000 - 299 999	0	0	0	0	0	0	0	1	1
300 000 - 349 999	0	0	0	0	0	0	0	0	0
350 000 - 399 999	0	0	0	0	0	0	0	0	0
400 000 - 499 999	0	0	0	0	0	0	0	0	0
500 000 - 999 999	0	0	0	0	0	0	0	0	0
1 000 000 -	0	0	0	0	0	0	0	0	0
Summa	124	166	290	54	79	133	52	74	126
<b>Tidigare återbetalnings-skyldiga</b>									
1 - 49 999	124 547	174 533	299 080	117 263	163 316	280 579	110 729	153 904	264 633
50 000 - 99 999	56 486	79 919	136 405	52 326	74 853	127 179	47 761	69 085	116 846
100 000 - 149 999	14 573	23 534	38 107	11 816	20 748	32 564	9 490	17 968	27 458
150 000 - 199 999	3 614	6 616	10 230	3 208	5 837	9 045	2 816	5 086	7 902
200 000 - 249 999	1 284	2 159	3 443	1 150	1 980	3 130	1 032	1 711	2 743
250 000 - 299 999	430	679	1 109	414	627	1 041	369	570	939
300 000 - 349 999	178	218	396	166	208	374	172	192	364
350 000 - 399 999	52	47	99	58	48	106	49	44	93
400 000 - 499 999	24	18	42	22	19	41	22	22	44
500 000 - 999 999	4	5	9	5	4	9	4	2	6
1 000 000 -	0	0	0	0	0	0	0	0	0
Summa	201 192	287 728	488 920	186 428	267 640	454 068	172 444	248 584	421 028
<b>Samtliga återbetalnings-skyldiga</b>									
1 - 49 999	124 649	174 659	299 308	117 309	163 372	280 681	110 774	153 959	264 733
50 000 - 99 999	56 503	79 948	136 451	52 331	74 872	127 203	47 765	69 099	116 864
100 000 - 149 999	14 577	23 543	38 120	11 819	20 751	32 570	9 492	17 970	27 462
150 000 - 199 999	3 615	6 618	10 233	3 208	5 838	9 046	2 817	5 087	7 904
200 000 - 249 999	1 284	2 159	3 443	1 150	1 980	3 130	1 032	1 712	2 744
250 000 - 299 999	430	679	1 109	414	627	1 041	369	571	940
300 000 - 349 999	178	218	396	166	208	374	172	192	364
350 000 - 399 999	52	47	99	58	48	106	49	44	93
400 000 - 499 999	24	18	42	22	19	41	22	22	44
500 000 - 999 999	4	5	9	5	4	9	4	2	6
1 000 000 -	0	0	0	0	0	0	0	0	0
Summa	201 316	287 894	489 210	186 482	267 719	454 201	172 496	248 658	421 154

**Tabell 1.5 Antal återbetalningsskyldiga med gamla studiemedel före 1989 fördelade efter ålder och skuldens storlek den 1 januari 2004**

Skuld, kr	Nya återbetalningsskyldiga 2004						Tidigare återbetalningsskyldiga					
	Antal	Ålder					Antal	Ålder				
		totalt	-29	30-39	40-49	50-59		60-	totalt	-29	30-39	40-49
1 - 49 999	100	0	91	8	1	0	264 633	0	51 722	150 198	53 360	9 353
50 000 - 99 999	18	0	14	4	0	0	116 846	0	32 762	69 962	13 217	905
100 000 - 149 999	4	0	0	4	0	0	27 458	0	4 639	17 963	4 712	144
150 000 - 199 999	2	0	1	1	0	0	7 902	0	583	5 450	1 847	22
200 000 - 249 999	1	0	0	1	0	0	2 743	0	105	1 906	723	9
250 000 - 299 999	1	0	0	1	0	0	939	0	17	634	286	2
300 000 - 349 999	0	0	0	0	0	0	364	0	2	227	135	0
350 000 - 399 999	0	0	0	0	0	0	93	0	1	56	36	0
400 000 - 499 999	0	0	0	0	0	0	44	0	0	22	22	0
500 000 - 999 999	0	0	0	0	0	0	6	0	0	3	3	0
1 000 000 -	0	0	0	0	0	0	0	0	0	0	0	0
<b>Summa</b>	<b>126</b>	<b>0</b>	<b>106</b>	<b>19</b>	<b>1</b>	<b>0</b>	<b>421 028</b>	<b>0</b>	<b>89 831</b>	<b>246 421</b>	<b>74 341</b>	<b>10 435</b>

**Tabell 1.6 Debiterade avgifter, totalt och genomsnittligt fördelat på nya och tidigare återbetalningsskyldiga som fått gamla studiemedel före 1989**

	2002	2003	2004
<b>Nya återbetalningsskyldiga</b>			
Antal personer	289	133	126
Total debiterad avgift, miljoner kr	1	0,6	0,6
Genomsnittlig avgift, kr	4 153	4 177	4 456
<b>Tidigare återbetalningsskyldiga</b>			
Antal personer	481 845	447 774	421 028
Total debiterad avgift, miljoner kr	2 533	2 427,8	2 299,9
Genomsnittlig avgift, kr	5 257	5 422	5 463
<b>Samtliga återbetalningsskyldiga</b>			
Antal personer	482 134	447 907	421 154
Total debiterad avgift, miljoner kr	2 534	2 428,4	2 300,5
Genomsnittlig avgift, kr	5 256	5 422	5 462

**Tabell 1.7 Antal återbetalningsskyldiga som fått gamla studiemedel före 1989 fördelade efter kön och den årliga avgiftens storlek**

Avgift, kr	2002			2003			2004		
	Män	Kvinnor	Summa	Män	Kvinnor	Summa	Män	Kvinnor	Summa
<b>Nya återbetalnings-skyldiga</b>									
1 - 1 999	0	1	1	2	1	3	0	0	0
2 000 - 2 999	3	3	6	1	1	2	1	2	3
3 000 - 3 999	105	129	234	45	60	105	45	56	101
4 000 - 4 999	8	11	19	1	8	9	2	4	6
5 000 - 5 999	1	7	8	1	4	5	0	6	6
6 000 - 6 999	1	7	8	2	1	3	2	1	3
7 000 - 7 999	4	2	6	1	1	2	1	1	2
8 000 - 8 999	0	2	2	1	2	3	0	0	0
9 000 - 9 999	0	2	2	0	0	0	0	1	1
10 000 - 14 999	1	2	3	0	1	1	1	2	3
15 000 - 19 999	0	0	0	0	0	0	0	1	1
20 000 - 24 999	0	0	0	0	0	0	0	0	0
25 000 - 49 999	0	0	0	0	0	0	0	0	0
Summa	123	166	289	54	79	133	52	74	126
<b>Tidigare återbetalnings-skyldiga</b>									
1 - 1 999	6 529	8 475	15 004	5 510	7 514	13 024	4 792	6 637	11 429
2 000 - 2 999	9 401	15 500	24 901	6 793	10 596	17 389	6 126	9 250	15 376
3 000 - 3 999	70 947	126 287	197 234	56 239	101 643	157 882	46 792	86 253	133 045
4 000 - 4 999	24 792	38 359	63 151	29 562	50 285	79 847	29 329	51 742	81 071
5 000 - 5 999	21 583	26 431	48 014	20 870	26 021	46 891	19 528	24 791	44 319
6 000 - 6 999	17 500	19 865	37 365	16 716	19 556	36 272	15 742	18 829	34 571
7 000 - 7 999	15 233	14 657	29 890	14 876	14 347	29 223	14 503	14 149	28 652
8 000 - 8 999	9 896	10 210	20 106	10 197	10 150	20 347	10 101	9 807	19 908
9 000 - 9 999	6 883	6 972	13 855	6 954	6 926	13 880	6 924	6 788	13 712
10 000 - 14 999	12 441	13 929	26 370	12 804	13 983	26 787	12 766	13 646	26 412
15 000 - 19 999	2 158	2 578	4 736	2 230	2 674	4 904	2 213	2 678	4 891
20 000 - 24 999	492	492	984	515	548	1 063	507	570	1 077
25 000 - 49 999	120	115	235	136	129	265	148	131	279
Summa	197 975	283 870	481 845	183 402	264 372	447 774	169 471	245 271	414 742
<b>Samtliga återbetalnings-skyldiga</b>									
1 - 1 999	6 529	8 476	15 005	5 512	7 515	13 027	4 792	6 637	11 429
2 000 - 2 999	9 404	15 503	24 907	6 794	10 597	17 391	6 127	9 252	15 379
3 000 - 3 999	71 052	126 416	197 468	56 284	101 703	157 987	46 837	86 309	133 146
4 000 - 4 999	24 800	38 370	63 170	29 563	50 293	79 856	29 331	51 746	81 077
5 000 - 5 999	21 584	26 438	48 022	20 871	26 025	46 896	19 528	24 797	44 325
6 000 - 6 999	17 501	19 872	37 373	16 718	19 557	36 275	15 744	18 830	34 574
7 000 - 7 999	15 237	14 659	29 896	14 877	14 348	29 225	14 504	14 150	28 654
8 000 - 8 999	9 896	10 212	20 108	10 198	10 152	20 350	10 101	9 807	19 908
9 000 - 9 999	6 883	6 974	13 857	6 954	6 926	13 880	6 924	6 789	13 713
10 000 - 14 999	12 442	13 931	26 373	12 804	13 984	26 788	12 767	13 648	26 415
15 000 - 19 999	2 158	2 578	4 736	2 230	2 674	4 904	2 213	2 679	4 892
20 000 - 24 999	492	492	984	515	548	1 063	507	570	1 077
25 000 - 49 999	120	115	235	136	129	265	148	131	279
Summa	198 098	284 036	482 134	183 456	264 451	447 907	169 523	245 345	414 868

**Tabell 1.8 Antal återbetalningsskyldiga med gamla studiemedel före 1989 fördelade efter ålder samt den årliga avgiftens storlek 2004**

Avgift,kr	Nya återbetalningsskyldiga 2004						Tidigare återbetalningsskyldiga					
	Totalt antal	Ålder					Totalt antal	Ålder				
		-29	30-39	40-49	50-59	60-		-29	30-39	40-49	50-59	60-
0 <sup>1)</sup>	0	0	0	0	0	0	6 286	0	833	1 315	1 640	2 498
1 - 1 999	0	0	0	0	0	0	11 429	0	2 638	3 972	4 256	563
2 000 - 2 999	3	0	3	0	0	0	15 376	0	1 017	4 763	8 677	919
3 000 - 3 999	101	0	92	8	1	0	133 045	0	36 318	78 102	16 654	1 971
4 000 - 4 999	6	0	4	2	0	0	81 071	0	29 484	40 800	9 793	994
5 000 - 5 999	6	0	4	2	0	0	44 319	0	7 839	29 281	6 562	637
6 000 - 6 999	3	0	2	1	0	0	34 571	0	4 945	23 831	5 274	521
7 000 - 7 999	2	0	0	2	0	0	28 652	0	3 979	20 041	4 203	429
8 000 - 8 999	0	0	0	0	0	0	19 908	0	1 564	14 495	3 476	373
9 000 - 9 999	1	0	0	1	0	0	13 712	0	779	9 840	2 826	267
10 000 - 14 999	3	0	1	2	0	0	26 412	0	432	17 469	7 666	845
15 000 - 19 999	1	0	0	1	0	0	4 891	0	3	2 081	2 482	325
20 000 - 24 999	0	0	0	0	0	0	1 077	0	0	357	651	69
25 000 - 49 999	0	0	0	0	0	0	279	0	0	74	181	24
50 000 -	0	0	0	0	0	0	0	0	0	0	0	0
Summa	126	0	106	19	1	0	421 028	0	89 831	246 421	74 341	10 435

 Sveriges officiella statistik

- 1) De personer som har avgift 0 kr har skuld men saknar avgift p.g.a att hela skulden är debiterad tidigare men inte helt betald eller p.g.a. nedsättning strax före 65 års ålder.


**Tabell 1.9 Inbetalda studiemedelsavgifter 2003  
avseende studiemedel före 1989**

Avgiftstyp	Belopp, mkr
Preliminär avgift 2000 - 2003	1 796
Kvarstående avgift 2000 - 2001	180
Frivillig avgift 2003	104
<b>Summa</b>	<b>2 080</b>

 Sveriges officiella statistik

**Tabell 1.10 Frivilliga inbetalningar avseende  
studiemedel före 1989**

År	Totalt inbetalt belopp, kr	Premie totalt, kr
1999	83 737 016	1 979 231
2000	95 329 979	2 209 725
2001	93 722 645	2 194 848
2002	100 113 659	2 127 656
2003	104 000 445	2 130 582

 Sveriges officiella statistik



**Tabell 1.11 Antal återbetalningsskyldiga 2004 med studiemedel före 1989 fördelade på ålder och inkomst under inkomståret 2002**

Inkomst, kr	Alla återbetalningsskyldiga										Totalt	
	Ålder											
	- 29		30 - 39		40 - 49		50 - 59		60 -		Antal	%
Antal	%	Antal	%	Antal	%	Antal	%	Antal	%			
Uppgift saknas	0	0	3 766	4	10 096	4	7 136	10	1 556	15	22 554	5
0	0	0	2 259	3	4 986	2	2 447	3	388	4	10 080	2
1 - 24 999	0	0	2 197	2	4 624	2	1 783	2	308	3	8 912	2
25 000 - 49 999	0	0	1 692	2	3 137	1	1 165	2	204	2	6 198	2
50 000 - 74 999	0	0	1 678	2	3 497	1	1 518	2	473	5	7 166	2
75 000 - 99 999	0	0	2 773	3	6 559	3	3 862	5	1 093	10	14 287	3
100 000 - 124 999	0	0	3 042	3	6 545	3	3 575	5	978	9	14 140	3
125 000 - 149 999	0	0	4 546	5	9 324	4	4 437	6	1 088	10	19 395	5
150 000 - 174 999	0	0	6 890	8	14 159	6	5 701	8	1 015	10	27 765	7
175 000 - 199 999	0	0	7 625	9	17 189	7	5 977	8	782	7	31 573	8
200 000 - 224 999	0	0	8 336	9	20 685	8	6 491	9	679	7	36 191	9
225 000 - 249 999	0	0	7 108	8	20 621	8	6 476	9	550	5	34 755	8
250 000 - 274 999	0	0	5 773	6	18 924	8	5 862	8	448	4	31 027	7
275 000 - 299 999	0	0	4 754	5	16 417	7	4 739	6	272	3	26 182	6
300 000 - 399 999	0	0	12 062	14	37 685	15	8 095	11	407	4	58 249	14
400 000 - 499 999	0	0	7 095	8	20 243	8	2 404	3	96	1	29 838	7
500 000 - 999 999	0	0	7 482	8	27 535	11	2 419	3	93	1	37 529	9
1 000 000 -	0	0	859	1	4 214	2	235	0	5	0	5 313	1
<b>Summa</b>	<b>0</b>	<b>0</b>	<b>89 937</b>	<b>100</b>	<b>246 440</b>	<b>100</b>	<b>74 342</b>	<b>100</b>	<b>10 435</b>	<b>100</b>	<b>421 154</b>	<b>100</b>

**Tabell 1.12 Antal återbetalningsskyldiga 2004 med studiemedel före 1988 fördelade på kön och inkomst under inkomståret 2002**

Inkomst, kr	Alla återbetalningsskyldiga					
	Män		Kvinnor		Totalt	
	Antal	%	Antal	%	Antal	%
Uppgift saknas	11 330	7	11 224	4	22 554	5
0	5 931	3	4 149	2	10 080	2
1 - 24 999	3 883	2	5 029	2	8 912	2
25 000 - 49 999	2 348	1	3 850	2	6 198	2
50 000 - 74 999	2 729	2	4 437	2	7 166	2
75 000 - 99 999	5 225	3	9 062	4	14 287	3
100 000 - 124 999	4 089	2	10 051	4	14 140	3
125 000 - 149 999	5 191	3	14 204	6	19 395	5
150 000 - 174 999	6 665	4	21 100	8	27 765	7
175 000 - 199 999	7 012	4	24 561	10	31 573	8
200 000 - 224 999	8 358	5	27 833	11	36 191	9
225 000 - 249 999	9 503	5	25 252	10	34 755	8
250 000 - 274 999	9 849	6	21 178	8	31 027	7
275 000 - 299 999	9 820	6	16 362	7	26 182	6
300 000 - 399 999	28 140	16	30 109	12	58 249	14
400 000 - 499 999	19 292	11	10 546	4	29 838	7
500 000 - 999 999	28 562	17	8 967	4	37 529	9
1 000 000 -	4 569	3	744	0	5 313	1
<b>Summa</b>	<b>172 496</b>	<b>100</b>	<b>248 658</b>	<b>100</b>	<b>421 154</b>	<b>100</b>

**Tabell 1.13 Genomsnittsskuld för bosatta i Sverige med studiemedel före 1989 fördelade på län och kön den 1 januari 2004**

Län	Genomsnittsskuld		
	Män	Kvinnor	Alla
Stockholm	46 937	48 974	48 065
Uppsala	48 312	50 819	49 763
Södermanland	41 545	45 545	44 135
Östergötland	43 918	47 886	46 301
Jönköping	40 914	44 660	43 311
Kronoberg	40 846	46 645	44 515
Kalmar	40 276	46 031	43 886
Gotland	45 049	48 383	47 195
Blekinge	41 243	45 286	43 870
Skåne	47 593	51 928	50 155
Halland	41 606	46 999	45 047
Västra Götaland	45 234	48 602	47 245
Värmland	40 812	44 066	42 885
Örebro	42 377	45 893	44 584
Västmanland	39 895	45 552	43 319
Dalarna	39 455	44 072	42 453
Gävleborg	38 975	43 088	41 662
Västernorrland	39 648	43 027	41 795
Jämtland	38 597	44 541	42 535
Västerbotten	44 694	47 857	46 661
Norrbottn	41 332	43 793	42 918
<b>Totalt hela landet</b>	<b>44 882</b>	<b>48 015</b>	<b>46 754</b>

**Tabell 1.14** Genomsnitt av inkomst och årsavgift för återbetalningsskyldiga bosatta i Sverige med studiemedel före 1989 fördelade på län och kön den 1 januari 2004

Län	Genomsnittsinkomst			Genomsnittsårsbelopp		
	Män	Kvinnor	Alla	Män	Kvinnor	Alla
Stockholm	466 506	278 806	362 586	5 917	5 550	5 714
Uppsala	357 143	244 280	291 817	6 154	5 482	5 765
Södermanland	316 391	216 815	251 903	5 568	5 097	5 263
Östergötland	355 387	224 510	276 794	5 799	5 106	5 383
Jönköping	325 123	213 691	253 813	5 595	4 813	5 094
Kronoberg	322 192	213 309	253 304	5 565	4 922	5 158
Kalmar	295 593	207 078	240 075	5 384	4 872	5 063
Gotland	253 087	209 751	225 199	5 528	5 192	5 312
Blekinge	318 434	213 091	249 971	5 519	4 956	5 153
Skåne	327 147	222 185	265 113	5 798	5 429	5 580
Halland	356 102	218 658	268 381	5 677	5 017	5 256
Västra Götaland	348 386	232 841	279 383	5 819	5 288	5 501
Värmland	308 887	217 050	250 381	5 444	4 906	5 101
Örebro	317 620	226 035	260 136	5 766	5 089	5 341
Västmanland	349 268	222 800	272 711	5 572	5 068	5 267
Dalarna	312 121	213 321	247 966	5 554	4 926	5 146
Gävleborg	320 466	219 111	254 252	5 508	4 864	5 088
Västernorrland	329 020	227 876	264 731	5 526	4 884	5 118
Jämtland	286 166	220 916	242 943	5 493	5 085	5 223
Västerbotten	308 072	222 758	255 008	5 964	5 221	5 502
Norrbottn	318 121	227 703	259 853	5 787	5 134	5 366
Totalt hela landet	372 772	237 873	292 191	5 795	5 269	5 481

## 2 Återbetalning av studielån för studier mellan 1989 och den 30 juni 2001

**Tabell 2.1 Antal personer med studielån 1989 - 2001, total och genomsnittlig skuld för återbetalningsskyldiga och ej återbetalningsskyldiga**

	2002-01-01			2003-01-01			2004-01-01		
	Män	Kvinnor	Summa	Män	Kvinnor	Summa	Män	Kvinnor	Summa
<b>Återbetalnings-skyldiga</b>									
Antal personer	313 914	437 291	751 205	323 381	454 594	777 975	325 994	460 182	786 176
Total skuld, miljoner kr	43 582,9	55 265,0	98 847,9	45 349,3	58 457,5	103 806,8	46 260,0	60 247,0	106 507,0
Genomsnittlig skuld, kr	138 837	126 380	131 586	140 235	128 593	133 432	141 904	130 920	135 475
<b>Ej återbetalnings-skyldiga</b>									
Antal personer	63 675	95 150	158 825	41 729	60 008	101 737	25 236	34 775	60 011
Total skuld, miljoner kr	6 477,6	9 042,9	15 520,5	3 965,1	5 289,3	9 254,4	2 081,4	2 659,7	4 741,1
Genomsnittlig skuld, kr	101 729	95 039	97 721	95 022	88 142	90 964	82 478	76 483	79 004
<b>Samtliga</b>									
Antal personer	377 589	532 441	910 030	365 110	514 602	879 712	351 230	494 957	846 187
Total skuld, miljoner kr	50 060,5	64 307,9	114 368,4	49 314,4	63 746,8	113 061,2	48 341,4	62 906,7	111 248,1
Genomsnittlig skuld, kr	132 579	120 779	125 675	135 067	123 876	128 521	137 635	127 095	131 470

**Tabell 2.2 Antal återbetalningsskyldiga med studielån 1989 - 2001 fördelade efter ålder och kön**

	2002-01-01			2003-01-01			2004-01-01		
	Män	Kvinnor	Summa	Män	Kvinnor	Summa	Män	Kvinnor	Summa
<b>Nya återbetalnings-</b>									
<b>skyldiga</b>									
- 29	27 156	35 620	62 776	16 082	22 556	38 638	12 522	16 906	29 428
30 - 39	6 983	12 765	19 748	4 186	8 054	12 240	2 958	5 061	8 019
40 - 49	2 706	6 702	9 408	1 510	4 430	5 940	792	2 799	3 591
50 - 59	543	1 116	1 659	284	623	907	135	348	483
60 -	8	18	26	4	10	14	3	5	8
Summa	37 396	56 221	93 617	22 066	35 673	57 739	16 410	25 119	41 529
<b>Tidigare återbetalnings-</b>									
<b>skyldiga</b>									
- 29	110 493	140 161	250 654	114 673	147 065	261 738	106 746	139 551	246 297
30 - 39	126 607	163 624	290 231	140 440	183 540	323 980	150 496	198 075	348 571
40 - 49	31 680	59 141	90 821	36 876	67 131	104 007	41 553	73 572	115 125
50 - 59	7 340	17 157	24 497	8 806	19 940	28 746	10 126	22 231	32 357
60 -	398	987	1 385	520	1 245	1 765	663	1 634	2 297
Summa	276 518	381 070	657 588	301 315	418 921	720 236	309 584	435 063	744 647
<b>Samtliga återbetalnings-</b>									
<b>skyldiga</b>									
- 29	137 649	175 781	313 430	130 755	169 621	300 376	119 268	156 457	275 725
30 - 39	133 590	176 389	309 979	144 626	191 594	336 220	153 454	203 136	356 590
40 - 49	34 386	65 843	100 229	38 386	71 561	109 947	42 345	76 371	118 716
50 - 59	7 883	18 273	26 156	9 090	20 563	29 653	10 261	22 579	32 840
60 -	406	1 005	1 411	524	1 255	1 779	666	1 639	2 305
Summa	313 914	437 291	751 205	323 381	454 594	777 975	325 994	460 182	786 176

**Tabell 2.3 Antal personer med studielån 1989 - 2001 fördelade efter kön och skuldens storlek den 1 januari 2004**

Skuld, kr	Män		Kvinnor		Summa	
	Antal	%	Antal	%	Antal	%
<b>Återbetalningsskyldiga</b>						
1 - 49 999	87 752	27	130 520	28	218 272	28
50 000 - 99 999	61 595	19	90 789	20	152 384	19
100 000 - 149 999	47 567	15	70 832	15	118 399	15
150 000 - 199 999	39 514	12	62 229	13	101 743	13
200 000 - 249 999	32 354	10	41 674	9	74 028	10
250 000 - 299 999	23 085	7	26 839	6	49 924	6
300 000 - 349 999	14 898	4	16 995	4	31 893	4
350 000 - 399 999	8 604	3	9 820	2	18 424	2
400 000 - 499 999	7 073	2	7 291	2	14 364	2
500 000 - 999 999	3 469	1	3 131	1	6 600	1
1 000 000 -	83	0	62	0	145	0
Summa	325 994	100	460 182	100	786 176	100
<b>Ej återbetalningsskyldiga</b>						
1 - 49 999	6 438	26	11 449	33	17 887	30
50 000 - 99 999	9 904	39	13 121	38	23 025	38
100 000 - 149 999	5 567	22	6 339	18	11 906	20
150 000 - 199 999	2 285	9	2 460	7	4 745	8
200 000 - 249 999	635	3	843	3	1 478	3
250 000 - 299 999	230	1	325	1	555	1
300 000 - 349 999	91	0	114	0	205	0
350 000 - 399 999	26	0	58	0	84	0
400 000 - 499 999	39	0	45	0	84	0
500 000 - 999 999	21	0	21	0	42	0
1 000 000 -	0	0	0	0	0	0
Summa	25 236	100	34 775	100	60 011	100
<b>Samtliga</b>						
1 - 49 999	94 190	27	141 969	29	236 159	28
50 000 - 99 999	71 499	20	103 910	21	175 409	21
100 000 - 149 999	53 134	15	77 171	16	130 305	15
150 000 - 199 999	41 799	12	64 689	13	106 488	12
200 000 - 249 999	32 989	9	42 517	9	75 506	9
250 000 - 299 999	23 315	7	27 164	5	50 479	6
300 000 - 349 999	14 989	4	17 109	3	32 098	4
350 000 - 399 999	8 630	3	9 878	2	18 508	2
400 000 - 499 999	7 112	2	7 336	1	14 448	2
500 000 - 999 999	3 490	1	3 152	1	6 642	1
1 000 000 -	83	0	62	0	145	0
Summa	351 230	100	494 957	100	846 187	100

**Tabell 2.4 Antal återbetalningsskyldiga med studielån 1989 - 2001 fördelade efter kön och skuldens storlek**

Skuld, kr	2002-01-01			2003-01-01			2004-01-01		
	Män	Kvinnor	Summa	Män	Kvinnor	Summa	Män	Kvinnor	Summa
<b>Nya återbetalnings-skyldiga</b>									
1 - 49 999	15 515	25 104	40 619	7 473	12 662	20 135	3 115	4 966	8 081
50 000 - 99 999	6 949	10 518	17 467	3 771	5 967	9 738	4 452	8 351	12 803
100 000 - 149 999	4 516	6 659	11 175	3 514	6 719	10 233	3 331	5 069	8 400
150 000 - 199 999	3 116	5 157	8 273	2 605	4 232	6 837	2 738	3 409	6 147
200 000 - 249 999	3 075	3 936	7 011	2 236	2 864	5 100	1 541	1 843	3 384
250 000 - 299 999	1 966	2 344	4 310	1 295	1 630	2 925	695	804	1 499
300 000 - 349 999	1 115	1 342	2 457	553	839	1 392	271	366	637
350 000 - 399 999	508	584	1 092	283	358	641	113	132	245
400 000 - 499 999	380	374	754	178	236	414	104	120	224
500 000 - 999 999	253	202	455	153	164	317	49	58	107
1 000 000 -	3	1	4	5	2	7	1	1	2
Summa	37 396	56 221	93 617	22 066	35 673	57 739	16 410	25 119	41 529
<b>Tidigare återbetalnings-skyldiga</b>									
1 - 49 999	77 634	113 167	190 801	85 953	126 218	212 171	84 637	125 554	210 191
50 000 - 99 999	49 335	71 143	120 478	53 864	78 430	132 294	57 143	82 438	139 581
100 000 - 149 999	37 362	55 566	92 928	41 218	59 613	100 831	44 236	65 763	109 999
150 000 - 199 999	34 129	53 016	87 145	36 352	57 932	94 284	36 776	58 820	95 596
200 000 - 249 999	27 086	35 003	62 089	29 454	37 943	67 397	30 813	39 831	70 644
250 000 - 299 999	21 096	22 700	43 796	22 136	24 741	46 877	22 390	26 035	48 425
300 000 - 349 999	13 692	14 523	28 215	14 472	15 959	30 431	14 627	16 629	31 256
350 000 - 399 999	7 729	8 156	15 885	8 278	8 987	17 265	8 491	9 688	18 179
400 000 - 499 999	5 892	5 601	11 493	6 513	6 442	12 955	6 969	7 171	14 140
500 000 - 999 999	2 521	2 156	4 677	3 015	2 607	5 622	3 420	3 073	6 493
1 000 000 -	42	39	81	60	49	109	82	61	143
Summa	276 518	381 070	657 588	301 315	418 921	720 236	309 584	435 063	744 647
<b>Samtliga återbetalnings-skyldiga</b>									
1 - 49 999	93 149	138 271	231 420	93 426	138 880	232 306	87 752	130 520	218 272
50 000 - 99 999	56 284	81 661	137 945	57 635	84 397	142 032	61 595	90 789	152 384
100 000 - 149 999	41 878	62 225	104 103	44 732	66 332	111 064	47 567	70 832	118 399
150 000 - 199 999	37 245	58 173	95 418	38 957	62 164	101 121	39 514	62 229	101 743
200 000 - 249 999	30 161	38 939	69 100	31 690	40 807	72 497	32 354	41 674	74 028
250 000 - 299 999	23 062	25 044	48 106	23 431	26 371	49 802	23 085	26 839	49 924
300 000 - 349 999	14 807	15 865	30 672	15 025	16 798	31 823	14 898	16 995	31 893
350 000 - 399 999	8 237	8 740	16 977	8 561	9 345	17 906	8 604	9 820	18 424
400 000 - 499 999	6 272	5 975	12 247	6 691	6 678	13 369	7 073	7 291	14 364
500 000 - 999 999	2 774	2 358	5 132	3 168	2 771	5 939	3 469	3 131	6 600
1 000 000 -	45	40	85	65	51	116	83	62	145
Summa	313 914	437 291	751 205	323 381	454 594	777 975	325 994	460 182	786 176



**Tabell 2.5 Antal återbetalningsskyldiga med studielån 1989 - 2001 fördelade på ålder och skuldens storlek den 1 januari 2004**

Skuld, kr	Ålder										Totalt	
	- 29		30 - 39		40 - 49		50 - 59		60 -		Antal	%
	Antal	%	Antal	%	Antal	%	Antal	%	Antal	%		
<b>Nya återbetalnings-skyldiga 2004</b>												
1 - 49 999	4 961	17	1 950	24	984	27	182	38	4	50	8 081	19
50 000 - 99 999	8 224	28	2 901	36	1 475	41	200	41	3	37	12 803	31
100 000 - 149 999	6 189	21	1 510	19	638	18	63	13	0	0	8 400	20
150 000 - 199 999	5 072	17	761	9	290	8	23	5	1	13	6 147	15
200 000 - 249 999	2 816	10	461	6	100	3	7	1	0	0	3 384	8
250 000 - 299 999	1 235	4	202	3	56	2	6	1	0	0	1 499	4
300 000 - 349 999	500	2	109	1	26	1	2	1	0	0	637	1
350 000 - 399 999	195	1	42	1	8	0	0	0	0	0	245	1
400 000 - 499 999	158	0	56	1	10	0	0	0	0	0	224	1
500 000 - 999 999	77	0	26	0	4	0	0	0	0	0	107	0
1 000 000 -	1	0	1	0	0	0	0	0	0	0	2	0
<b>Summa</b>	<b>29 428</b>	<b>100</b>	<b>8 019</b>	<b>100</b>	<b>3 591</b>	<b>100</b>	<b>483</b>	<b>100</b>	<b>8</b>	<b>100</b>	<b>41 529</b>	<b>100</b>
<b>Tidigare återbetalnings-skyldiga</b>												
1 - 49 999	75 046	31	76 287	22	42 934	37	14 670	45	1 254	55	210 191	28
50 000 - 99 999	52 838	21	55 978	16	23 470	20	6 774	21	521	23	139 581	19
100 000 - 149 999	38 681	16	50 293	14	16 500	14	4 272	13	253	11	109 999	15
150 000 - 199 999	32 257	13	47 786	14	12 590	11	2 832	9	131	6	95 596	13
200 000 - 249 999	22 005	9	39 226	11	7 711	7	1 635	5	67	3	70 644	9
250 000 - 299 999	13 074	5	29 420	9	4 919	4	980	3	32	1	48 425	7
300 000 - 349 999	6 668	3	21 013	6	3 048	3	510	2	17	1	31 256	4
350 000 - 399 999	2 965	1	13 105	4	1 827	2	273	1	9	0	18 179	2
400 000 - 499 999	1 741	1	10 625	3	1 506	1	257	1	11	0	14 140	2
500 000 - 999 999	1 016	0	4 719	1	604	1	152	0	2	0	6 493	1
1 000 000 -	6	0	119	0	16	0	2	0	0	0	143	0
<b>Summa</b>	<b>246 297</b>	<b>100</b>	<b>348 571</b>	<b>100</b>	<b>115 125</b>	<b>100</b>	<b>32 357</b>	<b>100</b>	<b>2 297</b>	<b>100</b>	<b>744 647</b>	<b>100</b>

**Tabell 2.6 Debiterade årsbelopp för studielån 1989 - 2001, totalt och genomsnittligt fördelat på nya och tidigare återbetalningsskyldiga**

	2002	2 003	2004
<b>Nya återbetalningsskyldiga</b>			
Antal personer	93 617	57 739	41 529
Totalt debiterade årsbelopp, miljoner kr	223	124	76
Genomsnittligt årsbelopp, kr	2 385	2 146	1 830
<b>Tidigare återbetalningsskyldiga</b>			
Antal personer	657 588	720 236	744 647
Totalt debiterade årsbelopp, miljoner kr	4 497	5 191	5 635
Genomsnittligt årsbelopp, kr	6 838	7 207	7 567
<b>Samtliga återbetalningsskyldiga</b>			
Antal personer	751 205	777 975	786 176
Totalt debiterade årsbelopp, miljoner kr	4 720	5 315	5 711
Genomsnittligt årsbelopp, kr	6 283	6 832	7 264

**Tabell 2.7 Antal återbetalningsskyldiga med studielån 1989 - 2001  
fördelade på kön och årsbelopp den 1 januari 2004**

Årsbelopp, kr	Män		Kvinnor		Samtliga	
	Antal	%	Antal	%	Antal	%
<b>Nya återbetalningsskyldiga</b>						
0	6 588	40	8 837	35	15 425	37
1 - 1 999	3 675	23	6 314	25	9 989	24
2 000 - 2 999	2 687	16	4 367	17	7 054	17
3 000 - 3 999	1 574	10	2 501	10	4 075	10
4 000 - 4 999	853	5	1 443	6	2 296	6
5 000 - 5 999	466	3	767	3	1 233	3
6 000 - 6 999	227	1	418	2	645	2
7 000 - 7 999	158	1	204	1	362	1
8 000 - 8 999	56	0	98	1	154	0
9 000 - 9 999	37	0	61	0	98	0
10 000 - 14 999	64	1	77	0	141	0
15 000 - 19 999	13	0	21	0	34	0
20 000 - 24 999	5	0	5	0	10	0
25 000 - 49 999	6	0	6	0	12	0
50 000 -	1	0	0	0	1	0
Summa	16 410	100	25 119	100	41 529	100
<b>Tidigare återbetalningsskyldiga</b>						
0	37 233	12	39 514	9	76 747	10
1 - 1 999	14 323	5	21 181	5	35 504	5
2 000 - 2 999	13 554	4	20 704	5	34 258	5
3 000 - 3 999	14 399	5	25 289	6	39 688	5
4 000 - 4 999	14 199	5	29 325	7	43 524	6
5 000 - 5 999	19 304	6	40 733	9	60 037	8
6 000 - 6 999	18 627	6	43 577	10	62 204	8
7 000 - 7 999	20 347	7	46 259	11	66 606	9
8 000 - 8 999	23 245	7	46 815	11	70 060	9
9 000 - 9 999	24 040	8	38 212	9	62 252	8
10 000 - 14 999	72 535	23	67 642	15	140 177	19
15 000 - 19 999	25 059	8	11 281	2	36 340	5
20 000 - 24 999	7 727	2	2 816	1	10 543	2
25 000 - 49 000	4 711	2	1 655	0	6 366	1
50 000 -	281	0	60	0	341	0
Summa	309 584	100	435 063	100	744 647	100
<b>Samtliga återbetalnings- skyldiga</b>						
0	43 821	13	48 351	11	92 172	12
1 - 1 999	17 998	6	27 495	6	45 493	6
2 000 - 2 999	16 241	5	25 071	5	41 312	5
3 000 - 3 999	15 973	5	27 790	6	43 763	5
4 000 - 4 999	15 052	5	30 768	7	45 820	6
5 000 - 5 999	19 770	6	41 500	9	61 270	8
6 000 - 6 999	18 854	6	43 995	10	62 849	8
7 000 - 7 999	20 505	6	46 463	10	66 968	8
8 000 - 8 999	23 301	7	46 913	10	70 214	9
9 000 - 9 999	24 077	7	38 273	8	62 350	8
10 000 - 14 999	72 599	22	67 719	15	140 318	18
15 000 - 19 999	25 072	8	11 302	2	36 374	5
20 000 - 24 999	7 732	2	2 821	1	10 553	1
25 000 - 49 999	4 717	2	1 661	0	6 378	1
50 000 -	282	0	60	0	342	0
Summa	325 994	100	460 182	100	786 176	100

**Tabell 2.8** Antal återbetalningsskyldiga med studielån 1989 - 2001 fördelade på ålder och årsbelopp den 1 januari 2004

Årsbelopp, kr	Alder										Totalt	
	- 29		30 - 39		40 - 49		50 - 59		60 -		Antal	%
	Antal	%	Antal	%	Antal	%	Antal	%	Antal	%		
<b>Nya återbetalnings- skyldiga 2004</b>												
0	12 650	43	1 951	24	752	21	71	15	1	12	15 425	37
1 - 1 999	7 188	24	1 968	25	768	21	65	13	0	0	9 989	24
2 000 - 2 999	4 914	17	1 504	19	584	16	52	11	0	0	7 054	17
3 000 - 3 999	2 489	9	1 030	13	494	14	60	12	2	25	4 075	10
4 000 - 4 999	1 149	4	678	8	378	11	90	19	1	12	2 296	6
5 000 - 5 999	539	2	403	5	243	7	48	10	0	0	1 233	3
6 000 - 6 999	231	1	219	3	158	4	36	7	1	13	645	2
7 000 - 7 999	133	0	121	2	90	3	17	4	1	13	362	1
8 000 - 8 999	43	0	59	1	44	1	7	1	1	13	154	0
9 000 - 9 999	21	0	35	0	25	1	17	4	0	0	98	0
10 000 - 14 999	42	0	36	0	43	1	19	4	1	12	141	0
15 000 - 19 999	19	0	5	0	9	0	1	0	0	0	34	0
20 000 - 24 999	3	0	6	0	1	0	0	0	0	0	10	0
25 000 - 49 999	6	0	4	0	2	0	0	0	0	0	12	0
50 000 -	1	0	0	0	0	0	0	0	0	0	1	0
Summa	29 428	100	8 019	100	3 591	100	483	100	8	100	41 529	100
<b>Tidigare återbetalnings- skyldiga</b>												
0	37 984	16	26 197	8	9 546	8	2 710	8	310	14	76 747	10
1 - 1 999	17 902	7	11 747	3	4 447	4	1 310	4	98	4	35 504	5
2 000 - 2 999	17 897	7	11 553	3	3 691	3	1 020	3	97	4	34 258	5
3 000 - 3 999	17 705	7	14 727	4	5 531	5	1 603	5	122	5	39 688	5
4 000 - 4 999	18 117	7	17 272	5	6 124	5	1 863	6	148	6	43 524	6
5 000 - 5 999	20 449	8	26 523	8	9 967	9	2 861	9	237	10	60 037	8
6 000 - 6 999	19 390	8	28 053	8	11 042	9	3 430	11	289	13	62 204	8
7 000 - 7 999	20 645	9	30 742	9	11 574	10	3 420	10	225	10	66 606	9
8 000 - 8 999	20 826	9	32 698	9	12 661	11	3 685	11	190	8	70 060	9
9 000 - 9 999	17 023	7	30 247	9	11 455	10	3 357	10	170	7	62 252	8
10 000 - 14 999	32 729	13	78 217	23	22 861	20	6 035	19	335	15	140 177	19
15 000 - 19 999	4 440	2	27 068	8	4 153	4	643	2	36	2	36 340	5
20 000 - 24 999	730	0	8 309	2	1 257	1	223	1	24	1	10 543	2
25 000 - 49 999	437	0	4 946	1	780	1	188	1	15	1	6 366	1
50 000 -	23	0	272	0	36	0	9	0	1	0	341	0
Summa	246 297	100	348 571	100	115 125	100	32 357	100	2 297	100	744 647	100


**Tabell 2.9 Inbetalda årsbelopp m.m. 2003  
avseende studielån 1989 - 2001**

Inbetalningstyp	Belopp, mkr
Arsbelopp 2000 - 2003	4 531
Frivillig betalning	391
Summa	4 922

 Sveriges officiella statistik

**Tabell 2.10 Frivilliga inbetalningar avseende  
studielån 1989 - 2001**

År	Totalt inbetalt belopp, kr
2001	310 337 650
2002	354 302 967
2003	391 281 214

 Sveriges officiella statistik

**Tabell 2.11 Antal återbetalningsskyldiga 2004 med studielån 1989 - 2001  
fördelade på ålder och inkomst under inkomståret 2002**

Inkomst, kr	Alla återbetalningsskyldiga											
	Ålder										Totalt	
	- 29		30 - 39		40 - 49		50 - 59		60 -		Antal	%
Antal	%	Antal	%	Antal	%	Antal	%	Antal	%			
Uppgift saknas	3 834	1	11 593	3	3 219	3	723	2	39	2	19 408	3
0	16 026	6	12 489	4	4 454	4	1 120	3	74	3	34 163	4
1 - 24 999	29 331	11	13 699	4	3 740	3	819	3	41	2	47 630	6
25 000 - 49 999	29 061	11	12 480	4	3 545	3	602	2	36	2	45 724	6
50 000 - 74 999	22 194	8	11 866	3	3 400	3	752	2	79	4	38 291	5
75 000 - 99 999	19 769	7	14 860	4	5 314	4	1 466	4	120	5	41 529	5
100 000 - 124 999	19 035	7	17 284	5	6 053	5	1 787	6	161	7	44 320	6
125 000 - 149 999	18 893	7	22 643	6	8 291	7	2 443	8	231	10	52 501	7
150 000 - 174 999	19 800	7	28 548	8	11 540	10	3 720	11	356	16	63 964	8
175 000 - 199 999	21 320	8	31 549	9	12 513	11	3 807	12	259	11	69 448	9
200 000 - 224 999	21 300	8	33 488	9	13 782	12	4 133	13	234	10	72 937	9
225 000 - 249 999	17 443	6	30 786	9	12 288	10	3 734	11	209	9	64 460	8
250 000 - 274 999	11 760	4	23 679	7	9 223	8	2 740	8	147	6	47 549	6
275 000 - 299 999	8 421	3	18 482	5	6 277	5	1 787	6	97	4	35 064	4
300 000 - 399 999	14 200	5	43 043	12	10 128	8	2 332	7	147	6	69 850	9
400 000 - 499 999	2 501	1	18 092	5	2 876	2	443	1	30	1	23 942	3
500 000 - 999 999	783	0	11 389	3	1 967	2	408	1	44	2	14 591	2
1 000 000 -	54	0	620	0	106	0	24	0	1	0	805	0
Summa	275 725	100	356 590	100	118 716	100	32 840	100	2 305	100	786 176	100

**Tabell 2.12 Antal återbetalningsskyldiga 2004 med studielån 1989 - 2001  
fördelade på kön och inkomst under inkomståret 2002**

Inkomst, kr	Andra återbetalningsskyldiga					
	Män		Kvinnor		Totalt	
	Antal	%	Antal	%	Antal	%
Uppgift saknas	8 525	3	10 883	2	19 408	3
0	18 305	6	15 858	3	34 163	4
1 - 24 999	21 152	6	26 478	6	47 630	6
25 000 - 49 999	18 025	6	27 699	6	45 724	6
50 000 - 74 999	15 091	5	23 200	5	38 291	5
75 000 - 99 999	15 130	5	26 399	6	41 529	5
100 000 - 124 999	14 331	4	29 989	6	44 320	6
125 000 - 149 999	15 781	5	36 720	8	52 501	7
150 000 - 174 999	18 917	6	45 047	10	63 964	8
175 000 - 199 999	21 019	6	48 429	10	69 448	9
200 000 - 224 999	24 167	7	48 770	11	72 937	9
225 000 - 249 999	25 008	8	39 452	9	64 460	8
250 000 - 274 999	21 066	6	26 483	6	47 549	6
275 000 - 299 999	17 826	5	17 238	4	35 064	4
300 000 - 399 999	42 255	13	27 595	6	69 850	9
400 000 - 499 999	17 317	5	6 625	1	23 942	3
500 000 - 999 999	11 410	4	3 181	1	14 591	2
1 000 000 -	669	0	136	0	805	0
<b>Summa</b>	<b>325 994</b>	<b>100</b>	<b>460 182</b>	<b>100</b>	<b>786 176</b>	<b>100</b>

**Tabell 2.13 Genomsnittsskuld för bosatta i Sverige med lån 1989 - 2001  
fördelade på län och kön den 1 januari 2004**

Län	Genomsnittsskuld		
	Män	Kvinnor	Alla
Stockholm	152 804	144 042	147 889
Uppsala	153 871	138 578	145 128
Södermanland	112 836	108 249	109 981
Östergötland	124 654	115 567	119 475
Jönköping	114 059	105 811	108 967
Kronoberg	119 644	113 282	115 819
Kalmar	111 160	105 992	107 943
Gotland	117 470	113 412	114 891
Blekinge	113 412	111 617	112 337
Skåne	138 366	127 405	132 013
Halland	124 094	112 948	117 228
Västra Götaland	136 198	124 940	129 602
Värmland	115 907	109 459	111 947
Örebro	114 404	109 369	111 321
Västmanland	121 149	110 616	114 695
Dalarna	112 272	104 526	107 443
Gävleborg	111 111	104 256	106 799
Västernorrland	114 629	109 676	111 576
Jämtland	115 805	109 411	111 805
Västerbotten	131 536	124 212	127 379
Norrbottnen	115 301	113 534	114 233
<b>Totalt hela landet</b>	<b>135 277</b>	<b>125 031</b>	<b>129 274</b>



**Tabell 2.14** Genomsnitt av inkomst och årsbelopp för återbetalningsskyldiga bosatta i Sverige med lån 1989 - 2001 fördelade på län och kön den 1 januari 2004

Län	Genomsnittsinkomst			Genomsnittsårsbelopp		
	Män	Kvinnor	Alla	Män	Kvinnor	Alla
Stockholm	251 971	193 594	219 271	9 568	7 566	8 447
Uppsala	196 350	163 343	177 584	7 597	6 357	6 891
Södermanland	189 397	161 875	172 317	7 192	6 228	6 594
Östergötland	196 690	159 184	175 116	7 580	6 168	6 768
Jönköping	202 226	163 527	178 262	7 744	6 298	6 849
Kronoberg	192 293	160 632	173 113	7 393	6 207	6 675
Kalmar	186 156	159 044	169 178	7 091	6 118	6 482
Gotland	176 250	159 697	165 694	6 703	6 125	6 334
Blekinge	205 442	166 095	181 638	7 692	6 434	6 931
Skåne	185 924	157 761	169 592	7 205	6 136	6 585
Halland	204 256	163 870	179 244	7 872	6 363	6 938
Västra Götaland	203 083	165 713	181 181	7 848	6 443	7 024
Värmland	184 620	159 951	169 497	7 073	6 147	6 506
Örebro	188 917	161 737	172 245	7 256	6 245	6 636
Västmanland	200 904	162 627	177 438	7 717	6 270	6 830
Dalarna	189 964	160 399	171 524	7 225	6 108	6 528
Gävleborg	188 849	163 262	172 805	7 215	6 263	6 618
Västernorrland	200 881	170 037	181 892	7 659	6 531	6 964
Jämtland	189 172	169 812	177 081	7 194	6 484	6 750
Västerbotten	178 700	156 511	166 011	6 880	6 075	6 419
Norrbottnen	186 967	166 561	174 453	7 105	6 386	6 664
<b>Totalt hela landet</b>	<b>210 187</b>	<b>170 115</b>	<b>186 685</b>	<b>8 052</b>	<b>6 602</b>	<b>7 202</b>

### 3 Återbetalning av annuitetslån för studier efter den 30 juni 2001

**Tabell 3.1 Total och genomsnittlig skuld för personer med annuitetslån**

	2002-01-01			2003-01-01			2004 01 01		
	Män	Kvinnor	Summa	Män	Kvinnor	Summa	Män	Kvinnor	Summa
<b>Återbetalnings-skyldiga</b>									
Antal personer	7	4	11	39 381	59 256	98 637	82 284	121 975	204 259
Total skuld, miljoner kr	0,8	0,3	1,1	1 297,5	1 870,6	3 168,1	4 220,0	5 978,3	10 198,3
Genomsnittlig skuld, kr	111 889	82 615	101 244	32 948	31 568	32 119	51 286	49 012	49 928
<b>Ej återbetalnings-skyldiga</b>									
Antal personer	101 408	150 083	251 489	110 043	164 081	274 124	100 977	151 197	252 174
Total skuld, miljoner kr	2 267,8	3 281,0	5 548,8	5 814,9	8 367,0	14 181,9	7 680,9	11 185,1	18 866,0
Genomsnittlig skuld, kr	22 364	21 861	22 064	52 842	50 994	51 735	76 066	73 977	74 814
<b>Samtliga</b>									
Antal personer	101 413	150 087	251 500	149 424	223 337	372 761	183 261	273 172	456 433
Total skuld, miljoner kr	2 968,6	3 281,3	5 549,9	7 112,4	10 237,6	17 350,0	11 900,9	17 163,4	29 064,3
Genomsnittlig skuld, kr	22 370	21 863	22 067	47 599	45 839	46 545	64 940	62 830	63 677

**Tabell 3.2 Antal återbetalningsskyldiga med annuitetslån fördelade efter ålder och kön**

	2002-01-01			2003-01-01			2004-01-01		
	Män	Kvinnor	Summa	Män	Kvinnor	Summa	Män	Kvinnor	Summa
<b>Nya återbetalnings-skyldiga</b>									
- 29	1	1	2	28 911	39 077	67 988	32 605	42 702	75 307
30 - 39	4	2	6	8 055	14 374	22 429	9 453	16 592	26 045
40 - 49	2	1	3	2 219	5 449	7 668	2 470	6 740	9 210
50 - 59	0	0	0	189	352	541	177	474	651
60 -	0	0	0	0	0	0	0	0	0
Summa	7	4	11	39 374	59 252	98 626	44 705	66 508	111 213
<b>Tidigare återbetalnings-skyldiga</b>									
- 29	0	0	0	1	1	2	26 177	35 007	61 184
30 - 39	0	0	0	4	2	6	8 852	14 450	23 302
40 - 49	0	0	0	1	1	2	2 295	5 543	7 838
50 - 59	0	0	0	1	0	1	255	467	722
60 -	0	0	0	0	0	0	0	0	0
Summa	0	0	0	7	4	11	37 579	55 467	93 046
<b>Samtliga återbetalnings-skyldiga</b>									
- 29	1	1	2	28 912	39 078	67 990	58 782	77 709	136 491
30 - 39	4	2	6	8 059	14 376	22 435	18 305	31 042	49 347
40 - 49	2	1	3	2 220	5 450	7 670	4 765	12 283	17 048
50 - 59	0	0	0	190	352	542	432	941	1 373
60 -	0	0	0	0	0	0	0	0	0
Summa	7	4	11	39 381	59 256	98 637	82 284	121 975	204 259

**Tabell 3.3 Antal personer med annuitetslån fördelade efter kön och skuldens storlek den 1 januari 2004**

Skuld, kr	Män		Kvinnor		Summa	
	Antal	%	Antal	%	Antal	%
<b>Återbetalningsskyldiga</b>						
1 - 49 999	49 338	60	74 781	61	124 119	61
50 000 - 99 999	27 152	33	39 602	33	66 754	33
100 000 - 149 999	4 352	5	5 680	5	10 032	5
150 000 - 199 999	852	1	1 237	1	2 089	1
200 000 - 249 999	309	1	366	0	675	0
250 000 - 299 999	186	0	216	0	402	0
300 000 - 349 999	81	0	79	0	160	0
350 000 - 399 999	14	0	11	0	25	0
400 000 - 499 999	0	0	3	0	3	0
500 000 - 999 999	0	0	0	0	0	0
1 000 000 -	0	0	0	0	0	0
<b>Summa</b>	<b>82 284</b>	<b>100</b>	<b>121 975</b>	<b>100</b>	<b>204 259</b>	<b>100</b>
<b>Ej återbetalningsskyldiga</b>						
1 - 49 999	36 315	36	56 937	38	93 252	37
50 000 - 99 999	28 468	28	43 495	29	71 963	29
100 000 - 149 999	31 180	31	43 595	29	74 775	30
150 000 - 199 999	3 355	3	4 952	3	8 307	3
200 000 - 249 999	698	1	1 037	1	1 735	1
250 000 - 299 999	388	1	504	0	892	0
300 000 - 349 999	277	0	346	0	623	0
350 000 - 399 999	173	0	206	0	379	0
400 000 - 499 999	109	0	115	0	224	0
500 000 - 999 999	14	0	10	0	24	0
1 000 000 -	0	0	0	0	0	0
<b>Summa</b>	<b>100 977</b>	<b>100</b>	<b>151 197</b>	<b>100</b>	<b>252 174</b>	<b>100</b>
<b>Samtliga</b>						
1 - 49 999	85 653	47	131 718	48	217 371	48
50 000 - 99 999	55 620	30	83 097	31	138 717	30
100 000 - 149 999	35 532	20	49 275	18	84 807	19
150 000 - 199 999	4 207	2	6 189	2	10 396	2
200 000 - 249 999	1 007	1	1 403	1	2 410	1
250 000 - 299 999	574	0	720	0	1 294	0
300 000 - 349 999	358	0	425	0	783	0
350 000 - 399 999	187	0	217	0	404	0
400 000 - 499 999	109	0	118	0	227	0
500 000 - 999 999	14	0	10	0	24	0
1 000 000 -	0	0	0	0	0	0
<b>Summa</b>	<b>183 261</b>	<b>100</b>	<b>273 172</b>	<b>100</b>	<b>456 433</b>	<b>100</b>

**Tabell 3.4** Antal återbetalningsskyldiga med annuitetslån fördelade efter skuldens storlek och kön

Skuld, kr	2002-01-01			2003-01-01			2004-01-01		
	Män	Kvinnor	Summa	Män	Kvinnor	Summa	Män	Kvinnor	Summa
<b>Nya återbetalnings-skyldiga</b>									
1 - 49 999	1	1	2	35 895	54 167	90 062	18 975	29 651	48 626
50 000 - 99 999	2	1	3	3 041	4 493	7 534	20 735	30 425	51 160
100 000 - 149 999	2	2	4	398	538	936	3 699	4 717	8 416
150 000 - 199 999	2	0	2	40	53	93	731	1 094	1 825
200 000 - 249 999	0	0	0	0	1	1	292	333	625
250 000 - 299 999	0	0	0	0	0	0	181	196	377
300 000 - 349 999	0	0	0	0	0	0	78	79	157
350 000 - 399 999	0	0	0	0	0	0	14	10	24
400 000 - 499 999	0	0	0	0	0	0	0	3	3
500 000 - 999 999	0	0	0	0	0	0	0	0	0
1 000 000 -	0	0	0	0	0	0	0	0	0
Summa	7	4	11	39 374	59 252	98 626	44 705	66 508	111 213
<b>Tidigare återbetalnings-skyldiga</b>									
1 - 49 999	0	0	0	1	1	2	30 363	45 130	75 493
50 000 - 99 999	0	0	0	3	1	4	6 417	9 177	15 594
100 000 - 149 999	0	0	0	1	2	3	653	963	1 616
150 000 - 199 999	0	0	0	2	0	2	121	143	264
200 000 - 249 999	0	0	0	0	0	0	17	33	50
250 000 - 299 999	0	0	0	0	0	0	5	20	25
300 000 - 349 999	0	0	0	0	0	0	3	0	3
350 000 - 399 999	0	0	0	0	0	0	0	1	1
400 000 - 499 999	0	0	0	0	0	0	0	0	0
500 000 - 999 999	0	0	0	0	0	0	0	0	0
1 000 000 -	0	0	0	0	0	0	0	0	0
Summa	0	0	0	7	4	11	37 579	55 467	93 046
<b>Samtliga återbetalnings-skyldiga</b>									
1 - 49 999	1	1	2	35 896	54 168	90 064	49 338	74 781	124 119
50 000 - 99 999	2	1	3	3 044	4 494	7 538	27 152	39 602	66 754
100 000 - 149 999	2	2	4	399	540	939	4 352	5 680	10 032
150 000 - 199 999	2	0	2	42	53	95	852	1 237	2 089
200 000 - 249 999	0	0	0	0	1	1	309	366	675
250 000 - 299 999	0	0	0	0	0	0	186	216	402
300 000 - 349 999	0	0	0	0	0	0	81	79	160
350 000 - 399 999	0	0	0	0	0	0	14	11	25
400 000 - 499 999	0	0	0	0	0	0	0	3	3
500 000 - 999 999	0	0	0	0	0	0	0	0	0
1 000 000 -	0	0	0	0	0	0	0	0	0
Summa	7	4	11	39 381	59 256	98 637	82 284	121 975	204 259

**Tabell 3.5** Antal återbetalningsskyldiga med annuitetslån fördelade efter ålder och skuldens storlek den 1 januari 2004

Skuld, kr	Ålder										Totalt	
	- 29		30 - 39		40 - 49		50 - 59		60 -		Antal	%
	Antal	%	Antal	%	Antal	%	Antal	%	Antal	%		
<b>Nya återbetalnings-skyldiga</b>												
1 - 49 999	30 980	41	12 196	47	5 051	55	419	64	0	0	48 626	44
50 000 - 99 999	36 691	49	10 915	42	3 358	36	196	30	0	0	51 160	46
100 000 - 149 999	5 220	7	2 445	9	719	8	32	5	0	0	8 416	8
150 000 - 199 999	1 469	2	293	1	60	1	3	1	0	0	1 825	2
200 000 - 249 999	508	1	104	1	12	0	1	0	0	0	625	0
250 000 - 299 999	305	0	65	0	7	0	0	0	0	0	377	0
300 000 - 349 999	131	0	23	0	3	0	0	0	0	0	157	0
350 000 - 399 999	20	0	4	0	0	0	0	0	0	0	24	0
400 000 - 499 999	3	0	0	0	0	0	0	0	0	0	3	0
500 000 - 999 999	0	0	0	0	0	0	0	0	0	0	0	0
1 000 000 -	0	0	0	0	0	0	0	0	0	0	0	0
Summa	75 307	100	26 045	100	9 210	100	651	100	0	0	111 213	100
<b>Tidigare återbetalnings-skyldiga</b>												
1 - 49 999	48 169	79	19 728	85	6 919	88	677	94	0	0	75 493	81
50 000 - 99 999	11 492	19	3 186	14	873	11	43	6	0	0	15 594	17
100 000 - 149 999	1 242	2	334	1	38	1	2	0	0	0	1 616	2
150 000 - 199 999	217	0	39	0	8	0	0	0	0	0	264	0
200 000 - 249 999	41	0	9	0	0	0	0	0	0	0	50	0
250 000 - 299 999	20	0	5	0	0	0	0	0	0	0	25	0
300 000 - 349 999	2	0	1	0	0	0	0	0	0	0	3	0
350 000 - 399 999	1	0	0	0	0	0	0	0	0	0	1	0
400 000 - 499 999	0	0	0	0	0	0	0	0	0	0	0	0
500 000 - 999 999	0	0	0	0	0	0	0	0	0	0	0	0
1 000 000 -	0	0	0	0	0	0	0	0	0	0	0	0
Summa	61 184	100	23 302	100	7 838	100	722	100	0	0	93 046	100

**Tabell 3.6 Debiterade årsbelopp, totalt och genomsnittligt fördelat på nya och tidigare återbetalningsskyldiga som har annuitetslån**

	2002	2003	2004
<b>Nya återbetalningsskyldiga</b>			
Antal personer	11	98 628	111 213
Totalt debiterade årsbelopp, miljoner kr	0,07	561	664
Genomsnittlig avgift, kr	6 717	5 688	5 975
<b>Tidigare återbetalningsskyldiga</b>			
Antal personer	0	11	93 046
Totalt debiterade årsbelopp, miljoner kr	0	0,08	693
Genomsnittlig avgift, kr	0	7 369	7 445
<b>Samtliga återbetalningsskyldiga</b>			
Antal personer	11	98 637	204 259
Totalt debiterade årsbelopp, miljoner kr	0,07	561	1 357
Genomsnittlig avgift, kr	6 717	5 688	6 645

**Tabell 3.7 Antal återbetalningsskyldiga med annuitetslån fördelade på kön och årsbelopp den 1 januari 2004**

Årsbelopp, kr	Män		Kvinnor		Samtliga	
	Antal	%	Antal	%	Antal	%
<b>Nya återbetalningsskyldiga</b>						
0	0	0	0	0	0	0
1 - 1 999	203	1	401	1	604	0
2 000 - 2 999	178	0	447	1	625	1
3 000 - 3 999	196	0	372	0	568	0
4 000 - 4 999	236	1	417	1	653	1
5 000 - 5 999	41 213	92	60 700	91	101 913	92
6 000 - 6 999	972	2	1 582	2	2 554	2
7 000 - 7 999	558	1	1 005	1	1 563	1
8 000 - 8 999	340	1	552	1	892	1
9 000 - 9 999	259	1	373	1	632	1
10 000 - 14 999	481	1	571	1	1 052	1
15 000 - 19 999	67	0	77	0	144	0
20 000 - 24 999	1	0	9	0	10	0
25 000 - 49 999	1	0	2	0	3	0
50 000 -	0	0	0	0	0	0
Summa	44 705	100	66 508	100	111 213	100
<b>Tidigare återbetalningsskyldiga</b>						
0	847	2	1 056	2	1 903	2
1 - 1 999	623	2	1 125	2	1 748	2
2 000 - 2 999	396	1	586	1	982	1
3 000 - 3 999	342	1	506	1	848	1
4 000 - 4 999	453	1	704	1	1 157	1
5 000 - 5 999	23 761	63	35 722	64	59 483	64
6 000 - 6 999	3 007	8	3 853	7	6 860	7
7 000 - 7 999	1 159	3	1 482	3	2 641	3
8 000 - 8 999	770	2	1 068	2	1 838	2
9 000 - 9 999	1 529	4	1 970	4	3 499	4
10 000 - 14 999	2 879	8	4 177	7	7 056	8
15 000 - 19 999	754	2	1 258	2	2 012	2
20 000 - 24 999	473	1	886	2	1 359	2
25 000 - 49 999	468	1	863	2	1 331	1
50 000 -	118	1	211	0	329	0
Summa	37 579	100	55 467	100	93 046	100
<b>Samtliga återbetalnings- skyldiga</b>						
0	847	1	1 056	1	1 903	1
1 - 1 999	826	1	1 526	1	2 352	1
2 000 - 2 999	574	1	1 033	1	1 607	1
3 000 - 3 999	538	1	878	1	1 416	1
4 000 - 4 999	689	1	1 121	1	1 810	1
5 000 - 5 999	64 974	79	96 422	79	161 396	79
6 000 - 6 999	3 979	5	5 435	4	9 414	4
7 000 - 7 999	1 717	2	2 487	2	4 204	2
8 000 - 8 999	1 110	1	1 620	1	2 730	1
9 000 - 9 999	1 788	2	2 343	2	4 131	2
10 000 - 14 999	3 360	4	4 748	4	8 108	4
15 000 - 19 999	821	1	1 335	1	2 156	1
20 000 - 24 999	474	1	895	1	1 369	1
25 000 - 49 999	469	0	865	1	1 334	1
50 000 -	118	0	211	0	329	0
Summa	82 284	100	121 975	100	204 259	100



**Tabell 3.8** Antal återbetalningsskyldiga med annuitetslån fördelade på ålder och årsbelopp den 1 januari 2004

Årsbelopp, kr	Alder										Totalt	
	- 29		30 - 39		40 - 49		50 - 59		60 -		Antal	%
	Antal	%	Antal	%	Antal	%	Antal	%	Antal	%		
<b>Nya återbetalnings- skyldiga 2004</b>												
0	0	0	0	0	0	0	0	0	0	0	0	0
1 - 1 999	210	0	229	1	149	2	16	2	0	0	604	0
2 000 - 2 999	196	0	253	1	159	2	17	3	0	0	625	1
3 000 - 3 999	206	0	231	1	117	1	14	2	0	0	568	0
4 000 - 4 999	303	0	229	1	113	1	8	1	0	0	653	1
5 000 - 5 999	70 793	94	23 768	91	6 993	76	359	55	0	0	101 913	92
6 000 - 6 999	1 100	2	761	3	667	7	26	4	0	0	2 554	2
7 000 - 7 999	824	1	211	1	482	5	46	7	0	0	1 563	1
8 000 - 8 999	519	1	118	0	227	3	28	4	0	0	892	1
9 000 - 9 999	369	1	70	0	153	2	40	6	0	0	632	1
10 000 - 14 999	686	1	156	1	127	1	83	13	0	0	1 052	1
15 000 - 19 999	99	0	19	0	16	0	10	2	0	0	144	0
20 000 - 24 999	2	0	0	0	5	0	3	1	0	0	10	0
25 000 - 49 999	0	0	0	0	2	0	1	0	0	0	3	0
50 000 -	0	0	0	0	0	0	0	0	0	0	0	0
Summa	75 307	100	26 045	100	9 210	100	651	100	0	0	111 213	100
<b>Tidigare återbetalnings- skyldiga</b>												
0	614	1	842	4	387	5	60	8	0	0	1 903	2
1 - 1 999	708	1	699	3	297	4	44	6	0	0	1 748	2
2 000 - 2 999	499	1	322	1	147	2	14	2	0	0	982	1
3 000 - 3 999	399	1	275	1	162	2	12	2	0	0	848	1
4 000 - 4 999	617	1	373	2	146	2	21	3	0	0	1 157	1
5 000 - 5 999	37 503	61	16 124	69	5 407	69	449	62	0	0	59 483	64
6 000 - 6 999	5 135	8	1 316	6	355	5	54	8	0	0	6 860	7
7 000 - 7 999	1 922	3	506	2	186	2	27	4	0	0	2 641	3
8 000 - 8 999	1 386	2	324	1	113	1	15	2	0	0	1 838	2
9 000 - 9 999	2 867	5	501	2	124	2	7	1	0	0	3 499	4
10 000 - 14 999	5 725	9	1 043	5	273	3	15	2	0	0	7 056	8
15 000 - 19 999	1 574	3	351	2	87	1	0	0	0	0	2 012	2
20 000 - 24 999	1 059	2	246	1	51	1	3	0	0	0	1 359	2
25 000 - 49 999	962	2	293	1	75	1	1	0	0	0	1 331	1
50 000 -	214	0	87	0	28	0	0	0	0	0	329	0
Summa	61 184	100	23 302	100	7 838	100	722	100	0	0	93 046	100


**Tabell 3.9 Inbetalda årsbelopp m.m. 2003  
avseende annuitetslån**

Inbetalningstyp	Belopp, mkr
Årsbelopp 2002 - 2003	403
Frivillig betalning	103
Summa	506

 Sveriges officiella statistik

**Tabell 3.10 Frivilliga inbetalningar  
avseende annuitetslån**

År	Totalt inbetalt belopp, kr
2001	1 569 312
2002	22 661 778
2003	102 894 804

 Sveriges officiella statistik

**Tabell 3.11 Antal återbetalningsskyldiga 2004 med annuitetslån fördelade på ålder och inkomst under inkomståret 2002**

Inkomst, kr	Alla återbetalningsskyldiga											
	Alder										Totalt	
	- 29		30 - 39		40 - 49		50 - 59		60 -		Antal	%
Antal	%	Antal	%	Antal	%	Antal	%	Antal	%			
Uppgift saknas	721	1	263	1	46	0	5	0	0	0	1 035	1
0	11 400	8	2 911	6	1 048	6	114	8	0	0	15 473	8
1 - 24 999	25 144	19	4 918	10	1 490	9	130	9	0	0	31 682	15
25 000 - 49 999	26 064	19	6 838	14	2 080	12	136	10	0	0	35 118	17
50 000 - 74 999	18 878	14	6 149	12	1 833	11	153	11	0	0	27 013	13
75 000 - 99 999	15 468	11	6 184	13	2 111	12	168	12	0	0	23 931	12
100 000 - 124 999	12 774	9	5 958	12	2 055	12	162	12	0	0	20 949	10
125 000 - 149 999	9 165	7	5 002	10	1 918	11	146	11	0	0	16 231	8
150 000 - 174 999	6 063	5	3 638	7	1 432	9	115	8	0	0	11 248	5
175 000 - 199 999	4 262	3	2 596	5	1 038	6	77	6	0	0	7 973	4
200 000 - 224 999	2 981	2	1 979	4	830	5	69	5	0	0	5 859	3
225 000 - 249 999	1 707	1	1 224	3	511	3	48	4	0	0	3 490	2
250 000 - 274 999	853	1	696	1	267	2	26	2	0	0	1 842	1
275 000 - 299 999	449	0	368	1	137	1	9	1	0	0	963	0
300 000 - 399 999	463	0	455	1	176	1	10	1	0	0	1 104	1
400 000 - 499 999	54	0	85	0	39	0	2	0	0	0	180	0
500 000 - 999 999	34	0	71	0	32	0	2	0	0	0	139	0
1 000 000 -	11	0	12	0	5	0	1	0	0	0	29	0
Summa	136 491	100	49 347	100	17 048	100	1 373	100	0	0	204 259	100

**Tabell 3.12 Antal återbetalningsskyldiga 2004 med annuitetslån  
fördelade på kön och inkomst under inkomståret 2002**

Inkomst, kr	Alla återbetalningsskyldiga				Totalt	
	Män		Kvinnor		Antal	%
	Antal	%	Antal	%		
Uppgift saknas	399	0	636	1	1 035	1
0	8 148	10	7 325	6	15 473	8
1 - 24 999	14 332	17	17 350	14	31 682	15
25 000 - 49 999	13 760	17	21 358	18	35 118	17
50 000 - 74 999	10 262	12	16 751	14	27 013	13
75 000 - 99 999	8 824	11	15 107	12	23 931	12
100 000 - 124 999	7 460	9	13 489	11	20 949	10
125 000 - 149 999	5 988	7	10 243	8	16 231	8
150 000 - 174 999	4 240	5	7 008	6	11 248	5
175 000 - 199 999	3 068	4	4 905	4	7 973	4
200 000 - 224 999	2 060	3	3 799	3	5 859	3
225 000 - 249 999	1 514	2	1 976	2	3 490	2
250 000 - 274 999	933	1	909	1	1 842	1
275 000 - 299 999	514	1	449	0	963	0
300 000 - 399 999	607	1	497	0	1 104	1
400 000 - 499 999	91	0	89	0	180	0
500 000 - 999 999	71	0	68	0	139	0
1 000 000 -	13	0	16	0	29	0
<b>Summa</b>	<b>82 284</b>	<b>100</b>	<b>121 975</b>	<b>100</b>	<b>204 259</b>	<b>100</b>

**Tabell 3.13 Genomsnittsskuld för bosatta i Sverige med annuitetslån fördelade på län och kön den 1 januari 2004**

Län	Genomsnittsskuld		
	Män	Kvinnor	Alla
Stockholm	66 273	64 044	64 937
Uppsala	70 326	68 741	69 377
Södermanland	56 190	59 314	58 172
Östergötland	65 997	61 971	63 763
Jönköping	61 884	57 637	59 327
Kronoberg	66 224	63 347	64 560
Kalmar	61 720	59 567	60 419
Gotland	60 932	60 601	60 732
Blekinge	62 766	58 292	60 160
Skåne	64 593	62 843	63 558
Halland	66 818	61 287	63 466
Västra Götaland	64 782	62 294	63 285
Värmland	63 969	61 925	62 698
Örebro	59 959	58 344	58 958
Västmanland	62 177	60 520	61 150
Dalarna	60 908	59 065	59 760
Gävleborg	58 340	57 879	58 051
Västernorrland	58 078	57 295	57 690
Jämtland	59 665	57 199	58 073
Västerbotten	68 547	67 478	67 944
Norrbottnen	65 046	60 888	62 646
<b>Totalt hela landet</b>	<b>64 646</b>	<b>62 319</b>	<b>63 253</b>

**Tabell 3.14** Genomsnitt av inkomst och årsbelopp för återbetalningsskyldiga bosatta i Sverige med annuitetslån fördelade på län och kön den 1 januari 2004

Län	Genomsnittsinkomst			Genomsnittsårsbelopp		
	Män	Kvinnor	Alla	Män	Kvinnor	Alla
Stockholm	85 437	90 703	88 590	6 654	6 732	6 701
Uppsala	76 578	81 075	79 207	6 884	7 086	7 002
Södermanland	77 621	81 575	80 056	6 292	6 429	6 377
Östergötland	73 580	80 417	77 545	6 688	6 748	6 723
Jönköping	82 909	84 511	83 870	6 276	6 462	6 388
Kronoberg	80 997	84 701	83 115	6 587	6 621	6 606
Kalmar	78 684	83 009	81 286	6 436	6 400	6 414
Gotland	78 060	85 802	82 882	6 448	6 366	6 397
Blekinge	73 533	84 803	80 354	6 575	6 621	6 603
Skåne	71 184	77 441	74 837	6 731	6 788	6 764
Halland	80 396	85 441	83 506	6 359	6 572	6 490
Västra Götaland	83 241	84 809	84 173	6 572	6 670	6 630
Värmland	74 295	82 792	79 530	6 436	6 497	6 474
Örebro	85 566	86 279	86 005	6 563	6 671	6 630
Västmanland	76 369	84 317	81 264	6 690	6 544	6 600
Dalarna	80 558	86 282	84 096	6 497	6 199	6 313
Gävleborg	80 420	87 781	85 032	6 393	6 283	6 324
Västernorrland	80 115	90 395	86 420	6 444	6 420	6 429
Jämtland	83 081	92 539	88 913	6 446	6 425	6 433
Västerbotten	76 094	81 580	79 168	6 798	6 835	6 819
Norrbottnen	77 836	88 512	84 098	6 484	6 499	6 493
<b>Totalt hela landet</b>	<b>79 641</b>	<b>84 889</b>	<b>82 772</b>	<b>6 607</b>	<b>6 661</b>	<b>6 639</b>

#### 4 Studieskulder för studier före 1989 och/eller mellan 1988 och 30 juni 2001 och/eller efter 30 juni 2001

**Tabell 4.1** Antal låntagare med studiemedelsskuld fördelade efter kön och den totala skuldens storlek

Skuldens storlek 1 januari 2004, kr	Studielåntagare					
	Män		Kvinnor		Totalt	
	Antal	%	Antal	%	Antal	%
1 - 49 999	208 959	36	286 683	36	495 642	36
50 000 - 99 999	118 316	21	168 491	21	286 807	21
100 000 - 149 999	70 463	12	109 443	14	179 906	13
150 000 - 199 999	54 854	10	88 127	11	142 981	10
200 000 - 249 999	44 282	8	59 146	7	103 428	8
250 000 - 299 999	31 274	5	38 384	5	69 658	5
300 000 - 349 999	20 002	3	24 204	3	44 206	3
350 000 - 399 999	11 234	2	13 465	2	24 699	2
400 000 - 499 999	9 169	2	10 313	1	19 482	1
500 000 - 999 999	4 848	1	4 748	0	9 596	1
1 000 000 -	120	0	90	0	210	0
Summa	573 521	100	803 094	100	1 376 615	100

 Sveriges officiella statistik

**Tabell 4.2** Antal låntagare med studiemedelsskulder fördelade på ålder och den totala skuldens storlek den 1 januari 2004

Skuld, kr	Ålder										Totalt	
	- 29		30 - 39		40 - 49		50 - 59		60 -		Antal	%
	Antal	%	Antal	%	Antal	%	Antal	%	Antal	%		
1 - 49 999	146 310	30	109 856	25	168 527	50	60 768	61	10 181	83	495 642	36
50 000 - 99 999	100 697	21	83 384	19	82 908	25	18 426	19	1 392	11	286 807	21
100 000 - 149 999	76 933	16	59 976	13	33 724	10	8 857	9	416	3	179 906	13
150 000 - 199 999	61 196	13	55 547	13	21 088	6	4 966	5	184	2	142 981	10
200 000 - 249 999	43 277	9	44 704	10	12 717	4	2 652	3	78	1	103 428	8
250 000 - 299 999	26 662	5	33 472	8	7 972	2	1 516	2	36	0	69 658	5
300 000 - 349 999	14 414	3	24 054	5	4 900	1	818	1	20	0	44 206	3
350 000 - 399 999	6 254	1	15 116	3	2 885	1	434	0	10	0	24 699	2
400 000 - 499 999	3 901	1	12 656	3	2 507	1	406	0	12	0	19 482	1
500 000 - 999 999	2 652	1	5 712	1	1 029	0	201	0	2	0	9 596	1
1 000 000 -	23	0	158	0	25	0	4	0	0	0	210	0
Summa	482 319	100	444 635	100	338 282	100	99 048	100	12 331	100	1 376 615	100

 Sveriges officiella statistik

## Fakta om statistiken

---

CSN har publicerat årlig studiestödsstatistik på återbetalningsområdet sedan 1983/84 i serien Statistiska meddelanden.

I en separat rapport redovisas årligen beviljning av studiestöd.

### Detta omfattar statistiken

#### Objekt och population

Huvudobjekt är låntagare med statligt studiestöd, som ännu inte slutbetalats. Populationen består av låntagare som beviljats återbetalningspliktiga studiemedel under perioden 1965 – 1988 eller studielån mellan 1989 och 30 juni 2001. Även låntagare som har fått de nya annuitetslånen efter 30 juni 2001 ingår nu. Låntagare med äldre studielån beviljade före 1965 och gymnasiala studielån beviljade t.o.m. 30 juni 1973 ingår inte. Inte heller återkrävda lånebelopp p.g.a. att studiestödet uppburits obehörigt, eller med för högt belopp, ingår.

#### Statistiska mått

De vanligaste måtten är antal och belopp som ofta summeras. Även medelvärden används t.ex. för skulder, inkomster, årsbelopp och studiemedelsavgifter. I många fall anges andelar i procent.

#### Redovisningsgrupper

Låntagarna redovisas efter lånetyp enligt följande fördelning:

- återbetalningspliktiga studiemedel före 1989
- studielån mellan 1989 och 30 juni 2001
- annuitetslån efter 30 juni 2001

Inom respektive lånetyp finns en underindelning dels på sådana som ännu inte börjat återbetala sina skulder och dels sådana som har en plan att årligen betala tillbaka sina skulder. Den senare gruppen underindelas i nya respektive tidigare återbetalningsskyldiga.

I avsnitt 4 redovisas tabeller över låntagare utan hänsyn till lånetyp.

#### Referenstider

För återbetalningsstatistiken är referenstiden kalenderåret (2003). Viss statistik om skuldstorlek gäller vid en referenstidpunkt som är kalenderårsskiftet 2003/04. För årsbelopp/studiemedelsavgifter bestäms dessa uppgifter vid detta årsskifte och gäller under 2004.



## Osäkerhetskällor

### *Urval*

Inget urval. Redovisningen bygger på totalundersökningar.

### *Ramtäckning*

Alla låntagare som tillhör populationen täcks in.

### *Mätning*

Inkomstuppgifterna för återbetalningsskyldiga är hämtade ur Riksskatteverkets register över senaste taxeringen i första instans. Överklaganden och rättelser är alltså inte beaktade.

Uppgifterna i tabellerna 1.11, 1.12, 2.11, 2.12, 3.11 och 3.12 avser endast inkomster i Sverige. De utomlands bosatta redovisas med kommentaren uppgift saknas.

## Svarsbortfall

Inget bortfall p.g.a. totalundersökning.

## Bra att veta

### Jämförbarhet över tiden

Den nuvarande tabellstrukturen har i huvudsak funnits sedan 1983/84. Efter denna tidpunkt är jämförbarheten relativt god. Det innebär alltså att tidigare utgivna statistiska meddelanden från SCB i princip har samma innehåll och uppgifterna har tagits fram på samma sätt. På grund av förändrade regelverk har vissa anpassningar gjorts i tabellerna under årens lopp.

Fr.o.m. år 2000 har intervallen för skulder, årsbelopp och inkomster gjorts enhetliga för alla tabeller och anpassats till högre belopp, t.ex. miljonbelopp för skulder och inkomster. Även åldersintervallen har gjorts lika för alla tabeller. Dessa förändringar innebär en något försämrad jämförbarhet med äldre statistik, men passar bättre för den aktuella statistiken.

### Annan statistik

Mer information om statistiken och dess kvalitet ges i en särskild Beskrivning av statistiken på SCB:s webbplats, [www.scb.se](http://www.scb.se).

### Definitioner och förklaringar

CSN:s låntagare innefattar allt från forskarstuderande till studerande på grundskole- och gymnasieskolenivå. Denna heterogena grupp representerar en stor del av det svenska samhället. När man exempelvis jämför män och kvinnor i CSN:s tabeller avspeglar dessa de skillnader ifråga om utbildningsval och inkomstförhållanden som finns i samhället.

För återbetalning av studiestöd förekommer följande variabler:

Variabel	Beskrivning
Kön	Kön.
Ålder	Ålder, anges i intervall.
Skuldbelopp	Skuldstorlek den 1 januari 2004. Anges i form av intervall.
Debiterade årsbelopp	Ursprungligt årsbelopp att betala för år 2004 för studielån efter 1988. Anges i form av intervall.
Debiterade studiemedelsavgifter	Ursprungligt belopp att betala för år 2004 för återbetalningspliktiga studiemedel 1965-1988. Anges i form av intervall.
Betalda årsbelopp	Belopp som inbetalts.
Betalda studiemedelsavgifter	Studiemedelsavgifter som inbetalts.
Frivilliga inbetalningar	Belopp som betalats utöver debiterade belopp.
Premie vid frivillig inbetalning	Belopp som minskar skulden utöver inbetalda belopp för studiemedel före 1989.
Inkomst	Summan av all skattepliktig inkomst av tjänst, näringsverksamhet och kapital.
Län	Regional indelning inom Sverige.

### Så görs statistiken

Uppgifterna till den officiella studiestödsstatistiken hämtas i form av personrelaterade uppgifter som lagrats i Data Warehouse. Tabeller ur Data Warehouse har bearbetats manuellt och på grundval härav framställs statistik med hjälp av ordbehandlare.

I några få tabeller har uppgifter hämtats ur den ekonomiska bokföringen och dessa är därför inte personrelaterade.

### Statistikens tillförlitlighet

Studiestödet administreras inom ett gemensamt datasystem STIS (studiestödets informationssystem). Varje låntagare har möjlighet att kontrollera flertalet uppgifter genom att årliga skuldbesked skickas till varje låntagare.

## **Summary**

### **Small increasing number of borrowers**

During the year 2003, the number of people with student loans at CSN increased from 1,365,000 to 1,377,000, in other words by 0.9 per cent. There are three student loan systems. One system was operative until 1988, the second was operative between 1989 and June 30, 2001 and the most recent has been operative from July 1, 2001. One person can have one or several loans.

### **Decreasing debts for student loans taken before 1989**

As of January 1, 2004, 59.0 per cent of the total number of persons with student loan debts were female. Also, approximately 421,150 persons were obligated to repay. Only 31 borrowers had not started to repay yet.

In the beginning of 2004, the average student loan debt decreased slightly to SEK 48,400 for women. For men, it has decreased even more to SEK 45,800. Women have a higher average debt than men due to the fact that the repayment rate for men is in general faster than for women.

Of those qualified for mandatory repayment in the beginning of 2004, 63 per cent had a debt which amounted to less than SEK 50,000. Approximately 28 per cent had a debt between SEK 50,000 and 100,000, while 9 per cent held a debt exceeding SEK 100,000.

During the year 2003, MSEK 2,080 were paid either voluntarily or as debited annual charges for the year 2003.

### **Increasing debts and payments for student loans taken between 1989 and June 30, 2001**

On January 1, 2004, the percentage of females with student loans in the newer system was 58.5. This is slightly less compared to the older system. At the beginning of 2004, there were 846,200 persons with this type of student loan. 786,200 persons had started their repayment. 51 per cent had a student loan debt above SEK 100,000.

During the year 2003, a total sum of MSEK 4,922 has been repaid, out of which MSEK 4,531 were annual amounts and MSEK 391 were voluntary repayments. The total amount of these voluntary repayments was MSEK 37 higher than the previous year.

### **Annuity loan system from July 1, 2001**

Statistics from this new annuity loan system are presented after two and a half year. On January 1, 2004, the percentage of females was 59.8. The number of borrowers was 456,400. 204,300 of them were obligated to repay. During the year 2003 MSEK 506 were paid.

### **Regional comparisons and considerable differences in income between males and females**

Statistics of income for borrowers in the older system show considerable differences between males and females. Males earn in average 57 per cent more than women do.

Differences between the counties of Sweden are also presented. Borrowers living in Stockholm have the highest income and also high debts.

Among borrowers in the older system, males in the county of Stockholm have more than twice the income compared to females in the county of Kalmar, which is the group with the lowest average incomes.

Borrowers in the new annuity loan system are different compared to earlier borrowers. The highest incomes among women are in the county of Jämtland. Furthermore, women have higher average incomes than men.

## List of tables

### Repayment of student loans taken before 1989

- 1.1 Number of persons with student loan debt, total and average amount
- 1.2 Number of persons obligated to repay student loan debt, by age and gender
- 1.3 Number of persons with student loan debt, by gender and size of debt
- 1.4 Number of persons obligated to repay student loan debt, by age and size of debt
- 1.5 Number of persons obligated to repay student debt, by age and size of charge
- 1.6 Total and average charges
- 1.7 Number of persons obligated to repay student loan debt, by gender and size of charge
- 1.8 Number of persons obligated to repay student debt, by age and size of charge
- 1.9 Repayment in total
- 1.10 Voluntary repayment, paid amount
- 1.11 Number of persons obligated to repay, by age and income
- 1.12 Number of persons obligated to repay, by gender and income
- 1.13 Average debt by gender and county in Sweden
- 1.14 Average income and annual charges for persons obligated to repay, by gender and county in Sweden

### Repayment of student loans taken between 1989 and June 30, 2001

- 2.1 Number of persons with student loan, total and average debt, divided into the categories persons with mandatory repayment and those without
- 2.2 Number of persons with student loan debt, obligated to repay, by age and gender
- 2.3 Number of persons with student loan debt, by gender and size of debt
- 2.4 Number of persons obligated to repay, by gender and size of debt
- 2.5 Number of persons obligated to repay, by age and size of debt
- 2.6 Annual charges, total and average charges divided into the categories persons with first-year mandatory repayment and those with continued mandatory repayment
- 2.7 Number of persons obligated to repay, by gender and annual charges

- 2.8 Number of persons obligated to repay, by age and annual charges
- 2.9 Repayment in total
- 2.10 Voluntary repayment
- 2.11 Number of persons obligated to repay, by age and income
- 2.12 Number of persons obligated to repay, by gender and income
- 2.13 Average debt, by gender and county in Sweden
- 2.14 Average income and annual charges for persons obligated to repay, by gender and county in Sweden

### **Repayment of student loans taken after June 30, 2001**

- 3.1 Number of persons with student loan, total and average debt, divided into the categories persons with mandatory repayment and those without
- 3.2 Number of persons obligated to repay with student loan debt, by gender and size of debt
- 3.3 Number of persons with student loan debt, by gender and size of debt
- 3.4 Number of persons obligated to repay, by gender and size of debt
- 3.5 Number of persons obligated to repay, by age and size of debt
- 3.6 Annual charges, total and average charges, for persons obligated to repay
- 3.7 Number of persons obligated to repay, by gender and annual charges
- 3.8 Number of persons obligated to repay, by age and annual charges
- 3.9 Repayment in total
- 3.10 Voluntary repayment
- 3.11 Number of persons obligated to repay, by age and income
- 3.12 Number of persons obligated to repay, by gender and income
- 3.13 Average debt, by gender and county in Sweden
- 3.14 Average income and annual amounts for persons obligated to repay, by gender and county in Sweden

### **Total number of persons with student loan debts (i.e. loans taken before 1989 and/or loans taken between 1989 and June 30, 2001 and/or loans taken after June 30, 2001)**

- 4.1 Number of persons with student loan debt, obligated to repay, by age and gender
- 4.2 Number of persons with student loan debt, by gender and size of debt

## List of terms

### Terms and concepts relating to the repayment of student loans

#### Introduction

The following is a summary of information of terms and concepts relating to the repayment of student loans. The most common terms and concepts are explained. More detailed definitions and explanations can be found in Swedish in other sources, including *Regler och praxis* - "Regulations and precedents" - a series of documents published annually by the CSN. *Regler och praxis* documents are published on the following topics: study allowance, financial student aid, adult education recruitment grant, repayment of student loans.

#### General concepts

Debtors with a **repayment obligation** are those for whom the period of mandatory repayment has begun following the general period during which repayment is not required. They can apply for a respite.

A **voluntary payment** is a payment over and above the already debited amount that the debtor is obliged to pay as an annual charge.

#### Concepts relating to student loans granted for studies before 1989

The **annual charge** is the amount that a person who has received student loans is now obligated to repay on his/her debt for a particular year. The charge may be preliminary or in arrears. There are also a variety of administrative fees. The **year of charge** is any year during which an annual charge must be paid. The **preliminary charge** is the amount to be paid during a given year of charge, with any relevant respite decision taken into consideration. For people with a respite, there is a control routine in order to find out the correct charge. If the paid preliminary charge is too small, the difference must later be paid in arrears.

The **premium** for voluntary payment of student loans is a bonus with a maximum of 3.5 per cent, which decreases as the debtor grows older.

#### Concepts relating to student loans granted for studies between 1989 and June 30, 2001, and after June 30, 2001

A **year of payment** is any year during which an annual amount must ordinarily be paid.

An **annual amount** is the amount that a debtor with a repayment obligation is required to repay including interests during a particular year (not including administrative fees).

## **Kontaktpersoner, mer information**

Produkten publiceras av SCB i publikationen Statistiska meddelanden (SM), serie UF 70. Även tidigare års undersökningar finns publicerade i SM, U och UF-serierna. Beteckningen för den aktuella publikationen är UF 70 SM.

Statistiken publiceras på CSN:s webbplats [www.csn.se](http://www.csn.se).

### **Presentation**

Publikationen består av tabeller. Omfånget är 55 sidor.

### **Primärmaterialet**

Primärmaterialet i studiestödets informationssystem är inte avidentifierat och därför inte åtkomligt för extern användning. Bearbetade data i Data Warehouse finns tillgängliga vid myndigheten.

### **Upplysningstjänster**

CSN

FoU-avdelningen

Lars Hillerström

Tel: 060 – 146389

Fax: 060 – 186191

e-post: [lars.hillerstrom@csn.se](mailto:lars.hillerstrom@csn.se)