


# ÅTERBETALNING

## statistik



# Inledning

Fickstatistiken inleds med ett urval antalsuppgifter vilka uppfattas som viktiga. Därefter innehåller fickstatistiken både antals- och beloppsuppgifter och är uppdelad i avsnitten

- Låntagare och skulder
- Debitering
- Inbetalning
- Nedsättning
- Avskrivning
- Överklaganden
- Krav hos kronofogden

Efter varje årsskifte producerar CSN en mängd av statistiska uppgifter som på olika sätt publiceras och distribueras, både internt och externt.

För att CSN ska kunna uppfylla specifika villkor och önskemål som finns på den statistik som produceras måste vi ibland hämta uppgifter till samma tabeller från olika källor.

Som exempel kan nämnas att flera av tabellerna i fickstatistiken och årsredovisningen är till synes lika men innehåller olika sifferuppgifter. När det gäller fickstatistiken är uppgifterna till största delen hämtade från Data Warehouse och framtagna för specifika avgifts-, debiterings- eller bokföringsår.

Uppgifterna i årsredovisningen är huvudsakligen hämtade från det ekonomiska redovisningssystemet och redovisas på kassamässig grund, dvs det år betalning sker.

Vid jämförelser av tabeller som förekommer på flera ställen och där siffrorna skiljer sig åt är det i huvudsak ovanstående som är orsak till differenserna.

# Återbetalning

Statistik 2003

**Tabell 1**

**Viktiga uppgifter under 2001-2003**

	2001	2002	2003
Utskick/ärenden	1 367 802	1 386 569	1 412 530
Lån inkl. återkrav	1 795 359	1 861 457	1 899 903
Nedsättningsärenden	326 135	237 409	259 044
Avskrivningsbeslut inkl. dödsfall och vuxenavskrivning	69 304	44 994	48 387
Inbetalningar	4 458 356	4 855 459	5 529 383
Ändrade betalningsplaner	450 592	481 954	512 043

## Låntagare och skulder

Vid ingången av 2004 har CSN 1 364 543 låntagare som tillsammans har 1 809 440 lån, varav 75 763 är återkravslån.

**Tabell 2**

Nedanstående tabell visar fördelningen av antal personer med olika lånetyper och kombinationer samt deras totala skuld 1 januari 2004.

Lånetyper/kombinationer	Antal personer	Summa total skuld
ÅBAL	129 653	4 615 836 522
ÅBSL	548 706	74 168 054 809
ÅBSL+ÅBAL	231 824	38 522 677 168
ÅBSM	352 173	16 547 192 699
ÅBSM+ÅBAL	3 007	235 871 699
ÅBSM+ÅBSL	90 903	16 492 541 624
ÅBSM+ÅBSL+ÅBAL	8 277	1 822 443 129
<b>Totalt</b>	<b>1 364 543</b>	<b>152 404 617 650</b>

### Tabell 3

Antal återkravslån 1 januari 2004

Återkrav studiestöd	15 993
Återkrav studielån	47 884
Återkrav studiemedel	11 221
Återkrav rekryteringsbidrag	665
<b>Totalt</b>	<b>75 763</b>

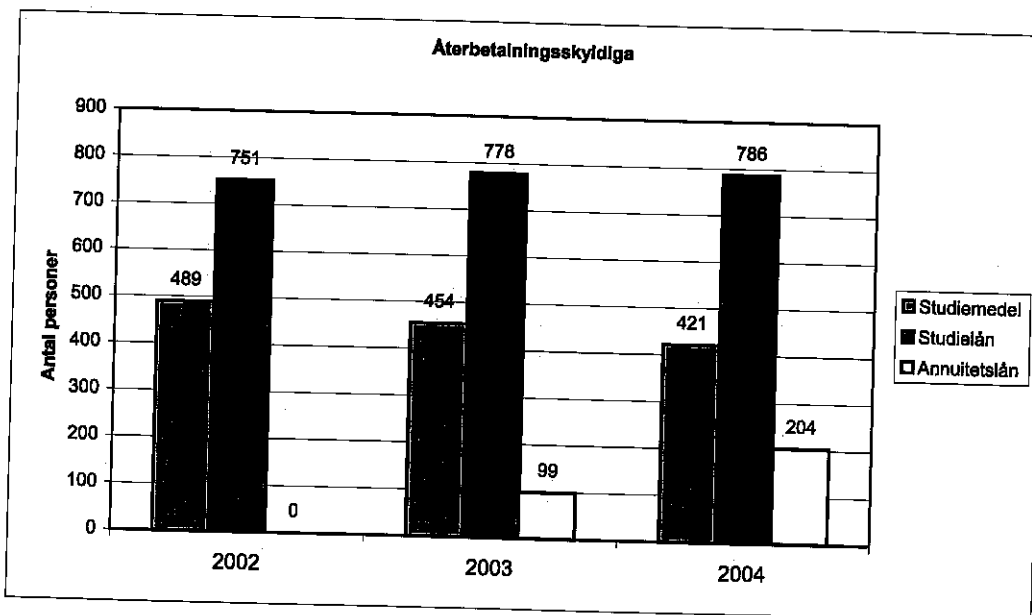
### Tabell 4

Utestående fordran avseende återkrav vid utgången av 2001 – 2003, uttryckt i miljoner kronor.

	2001	2002	2003
Studiemedel	247	241	239
Studielån	589	627	715
Annuitetslån	12	62	127
Rekryteringsbidrag	-	-	4
<b>Totalt</b>	<b>848</b>	<b>930</b>	<b>1 085</b>

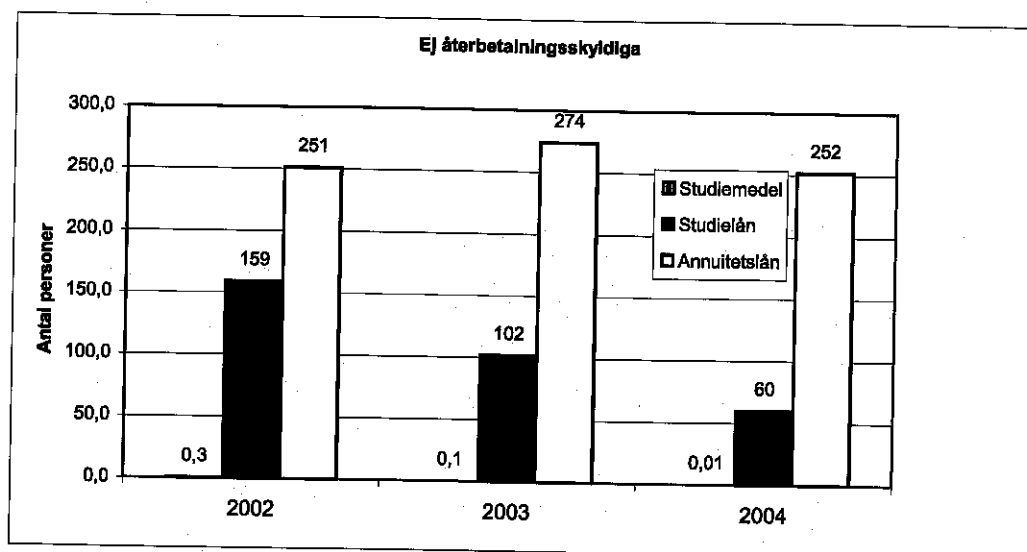
### Diagram 1

Nedanstående diagram visar antalet återbetalningsskyldiga under åren 2002 – 2004 per lånetyp, uttryckt i tusental. En person kan ha flera lån.



## Diagram 2

Nedanstående diagram visar antalet ej återbetalningsskyldiga under åren 2002 – 2004 per lånetyp, uttryckt i tusental.



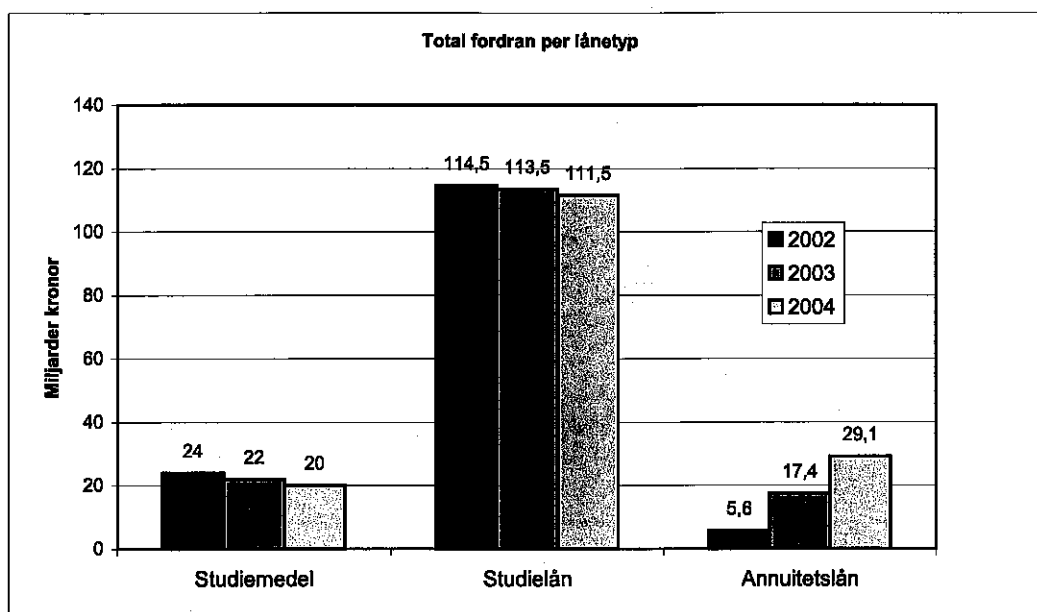
## Tabell 5

Nedanstående tabell visar den totala fordran för åren 2002 – 2004, uttryckt i miljarder kronor.

	<u>2002</u>	<u>2003</u>	<u>2004</u>
Studiemedel	24,0	22,0	20,0
Studielån	114,5	113,3	111,5
Annuitetslån	5,6	17,4	29,1
<b>Totalt</b>	<b>144,1</b>	<b>152,7</b>	<b>160,6</b>

### Diagram 3

Diagrammet visar den totala skulden per lånetyp åren 2002 – 2004, uttryckt i miljarder kronor.



Genomsnittsskulden för studiemedel är 47 355 kronor, för studielån 131 470 kronor och för annuitetslån 63 677 kronor.

### Skuldintervall

Tabell 6

Tabellen visar antal återbetalningsskyldiga 1 januari 2004 fördelade i olika skuldintervall.

	Studiemedel	Studielån	Annuitetslån
1 – 49 999	264 733	218 272	124 119
50 000 – 99 999	116 864	152 384	66 754
100 000 – 149 999	27 462	118 399	10 032
150 000 – 199 999	7 904	101 743	2 089
200 000 – 249 999	2 744	74 028	675
250 000 – 299 999	940	49 924	402
300 000 – 349 000	364	31 893	160
350 000 – 399 999	93	18 424	25
400 000 – 499 999	44	14 364	3
500 000 – 999 999	6	6 600	0
1 000 000	0	145	0
Totalt	421 154	786 176	204 259

# Debitering

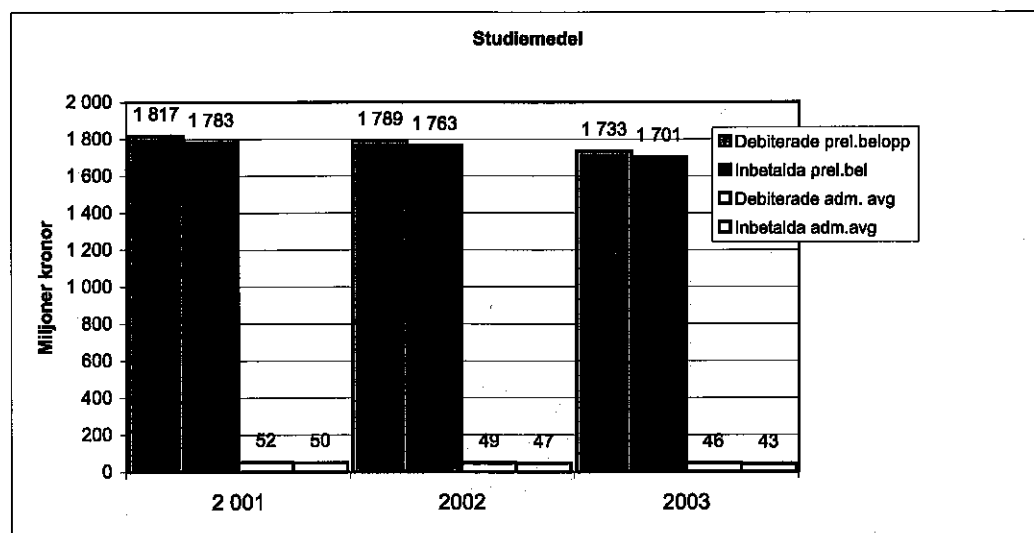
**Tabell 7**

Debiterade administrativa och reguljära avgifter för avgiftsåren 2001 – 2003 uttryckt i miljoner kronor.

	2001	2002	2003
Studiemedel	1 869	1 838	1 779
Studielån	3 247	3 968	4 503
Annuitetslån	0	0	436
<b>Totalt</b>	<b>5 116</b>	<b>5 806</b>	<b>6 718</b>

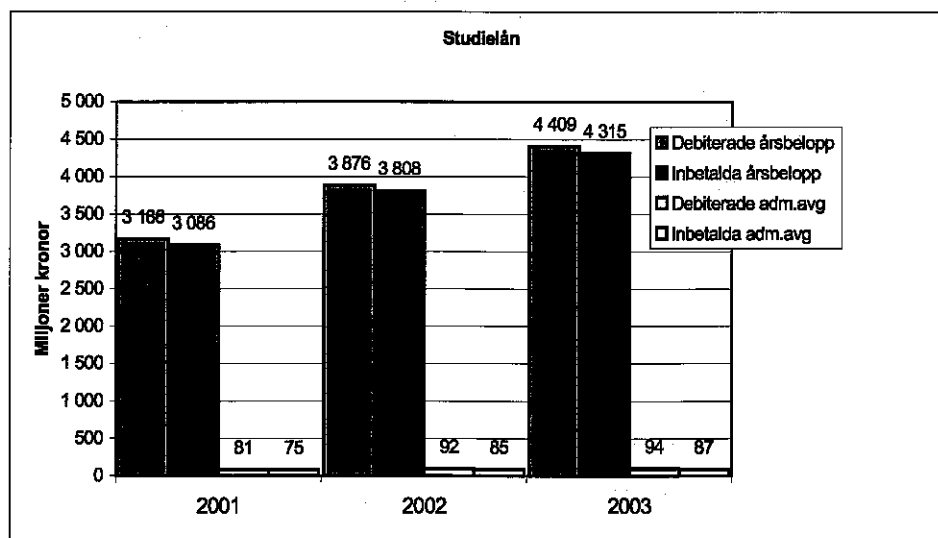
**Diagram 4**

Diagrammet visar debiterade och inbetalda preliminära avgifter avseende studiemedel under 2001 – 2003, uttryckt i miljoner kronor.



### Diagram 5

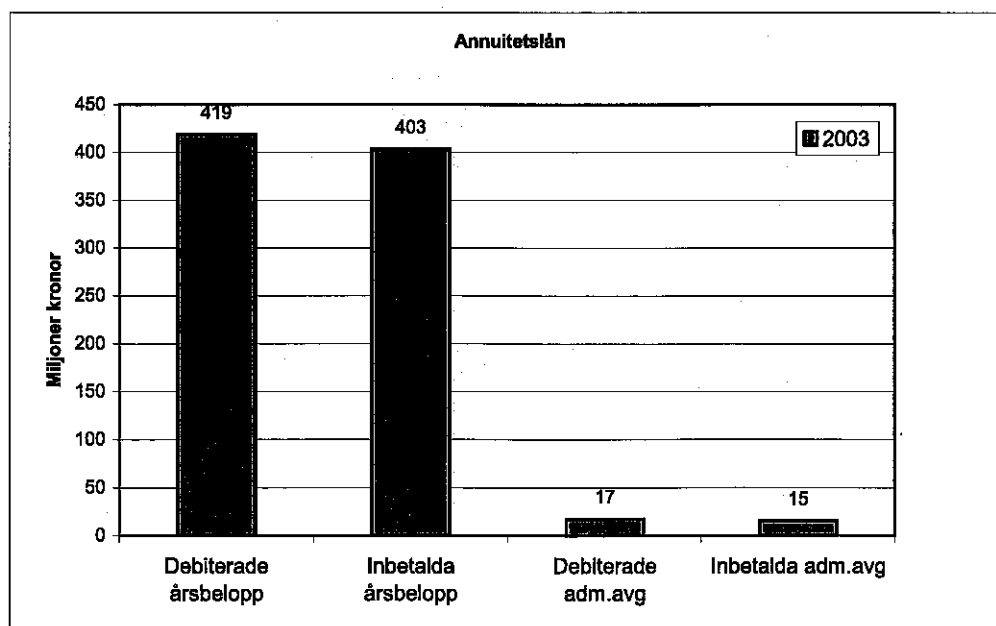
Diagrammet visar debiterade och inbetalda årsbelopp avseende studielån under 2001 – 2003, uttryckt i miljoner kronor.



### Diagram 6

Diagrammet visar debiterade och inbetalda årsbelopp på annuitetslån under 2003, uttryckt i miljoner kronor.

Under 2002 debiterades årsbelopp till ett värde av 57 683 kr vilka betalades i sin helhet. För expediti- och påminnelseavgifter debiterades 1 620 kr varav 1 500 kr betalats.





**Tabell 8**

Tabellen visar antal återbetalningsskyldiga den 1 januari 2004 fördelade i olika avgiftsintervall.

Avgiftsintervall	Studiemedel	Studielån	Annuitetslån
0	6 286	92 172	1 903
1 – 1 999	11 429	45 493	2 352
2 000 – 2 999	15 379	41 312	1 607
3 000 – 3 999	133 146	43 763	1 416
4 000 – 4 999	81 077	45 820	1 810
5 000 – 5 999	44 325	61 270	161 396
6 000 – 6 999	34 574	62 849	9 414
7 000 – 7 999	28 654	66 968	4 204
8 000 – 8 999	19 908	70 214	2 730
9 999 – 9 999	13 713	62 350	4 131
10 000 – 14 999	26 415	140 318	8 108
15 000 – 19 999	4 892	36 374	2 156
20 000 – 24 999	1 077	10 553	1 369
25 000 – 49 999	279	6 378	1 334
50 000 -	0	342	329
<b>Totalt</b>	<b>421 154</b>	<b>786 176</b>	<b>204 259</b>

**Tabell 9**

Tabellen visar antal återbetalningsskyldiga den 1 januari 2004 fördelade i olika inkomstintervall.

Inkomstintervall	Studiemedel	Studielån	Annuitetslån
Inkomstuppgift saknas	22 554	19 408	1 035
0	10 080	34 163	15 473
1 – 24 999	8 912	47 630	31 682
25 000 – 49 999	6 198	45 724	35 118
50 000 – 74 999	7 166	38 291	27 013
75 000 – 99 999	14 287	41 529	23 931
100 000 – 124 999	14 140	44 320	20 949
125 000 – 149 999	19 395	52 501	16 231
150 000 – 174 999	27 765	63 964	11 248
175 000 – 199 999	31 573	69 448	7 973
200 000 – 224 999	36 191	72 937	5 859
225 000 – 249 999	34 755	64 460	3 490
250 000 – 274 999	31 027	47 549	1 842
275 000 - 299 999	26 182	35 064	963
300 000 – 399 999	58 249	69 850	1 104
400 000 – 499 999	29 838	23 942	180
500 000 – 999 999	37 529	14 591	139
1 000 000 -	5 313	805	29
<b>Totalt</b>	<b>421 154</b>	<b>786 176</b>	<b>204 259</b>

## Inbetalning

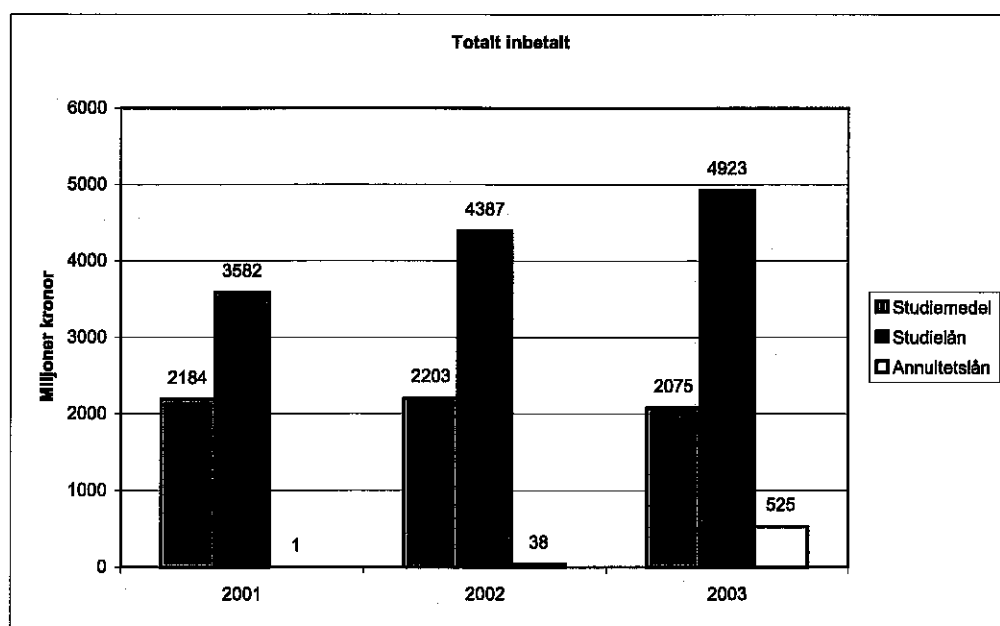
**Tabell 10**

Under 2003 gjordes ca 5,7 miljoner inbetalningar till CSN till ett värde av ca 7,5 miljarder kronor. Tabellen nedan visar antalet inbetalningar fördelade på lånetyper och betalningssätt.

Betalningssätt	Studiemedel	Studielån	Annuitetslån
Autogiro	250 824	641 250	38 372
Check	893	867	64
KFM	53 565	119 553	3 614
Manuella	22 759	44 288	6 588
OCR	1 399 510	2 376 195	319 457
SWIFT	3 968	5 541	358
<b>Totalt</b>	<b>1 731 519</b>	<b>3 187 694</b>	<b>368 453</b>

**Diagram 7**

Diagrammet visar totalt inbetalt under åren 2001 – 2003, uttryckt i miljoner kronor.



**Tabell 11**

Nedanstående tabell visar inbetalda administrativa avgifter per lånetyp för åren 2001–2003.

Studiemedel	2001	2002	2003
Expeditionsavgifter	39 371 304	34 461 962	31 510 081
Påminnelseavgifter	23 696 114	17 935 416	12 898 808
<b>Totalt</b>	<b>63 067 418</b>	<b>52 397 378</b>	<b>44 408 889</b>

**Studielån**

Expeditionsavgifter	46 428 261	52 958 716	54 602 933
Påminnelseavgifter	51 863 091	48 197 436	35 456 179

<b>Totalt</b>	<b>98 291 352</b>	<b>101 156 152</b>	<b>90 059 112</b>
---------------	-------------------	--------------------	-------------------

**Annuitetslån**

Expeditionsavgifter	900	8 138 143
Påminnelseavgifter	720	7 073 289

<b>Totalt</b>	<b>1 620</b>	<b>15 211 432</b>
---------------	--------------	-------------------

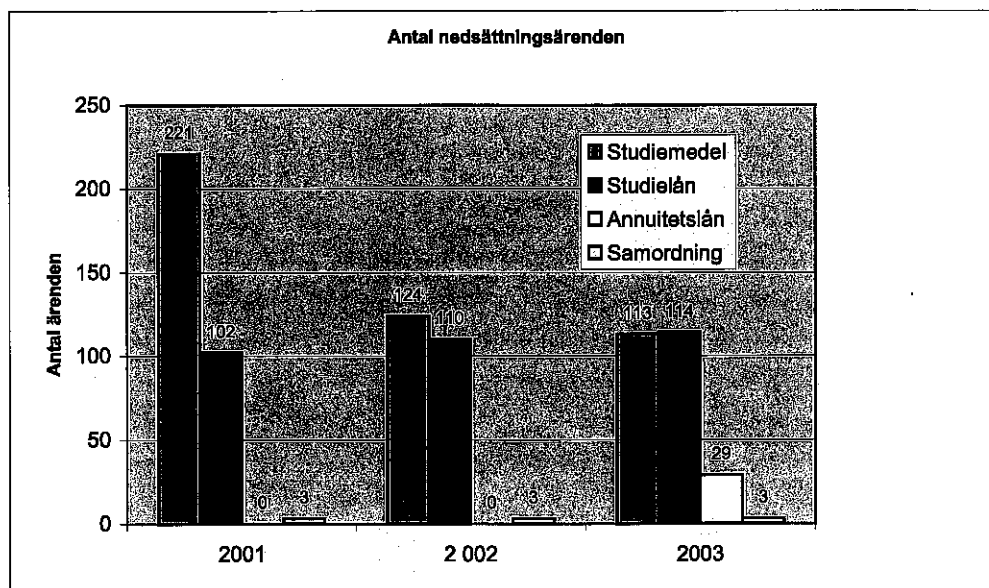
**Tabell 12**

Frivilliga inbetalningar under åren 2001 - 2003, uttryckt i miljoner kronor.

Lånetyper	2001	2002	2003
Studiemedel	93	100	104
Studielån	311	352	391
Annuitetslån	2	22	102
<b>Totalt</b>	<b>406</b>	<b>474</b>	<b>597</b>

**Nedsättning****Diagram 8**

Diagrammet visar totala antalet nedsättningsärenden för avgiftsåren 2001 - 2003 fördelat på lånetyper samt samordningsärenden, uttryckt i tusental.



### Tabell 13

Tabellen nedan visar utvecklingen av antalet beslutade nedsättningsärenden som avser avgiftsåren 2001 – 2003 fördelade på helt bifall, delvis bifall och avslag.

	2001	2002	2003
Helt bifall	165 632	155 225	168 303
Delvis bifall	56 379	54 104	71 162
Avslag	17 399	22 207	15 401
<b>Totalt</b>	<b>239 410</b>	<b>231 536</b>	<b>254 866</b>

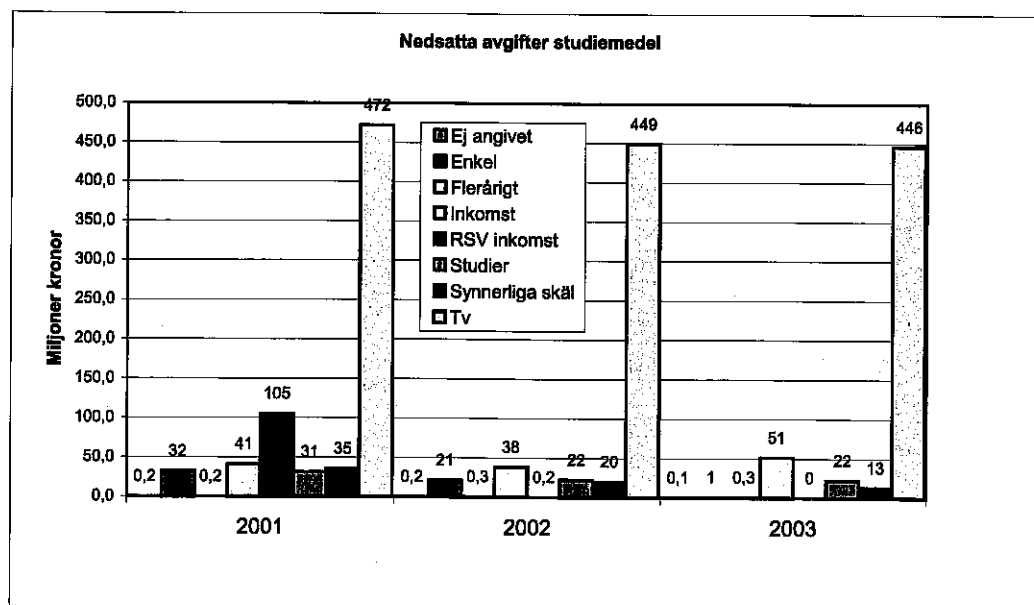
### Tabell 14

Belopp som nedsättningen totalt omfattar och skäl, uttryckt i miljoner kronor.

Skäl	2001	2002	2003
Återupptagna studier	248	244	355
Inkomst	104	147	199
Synnerliga skäl	89	80	88
Övrigt	609	471	450
<b>Totalt</b>	<b>1 050</b>	<b>942</b>	<b>1 092</b>

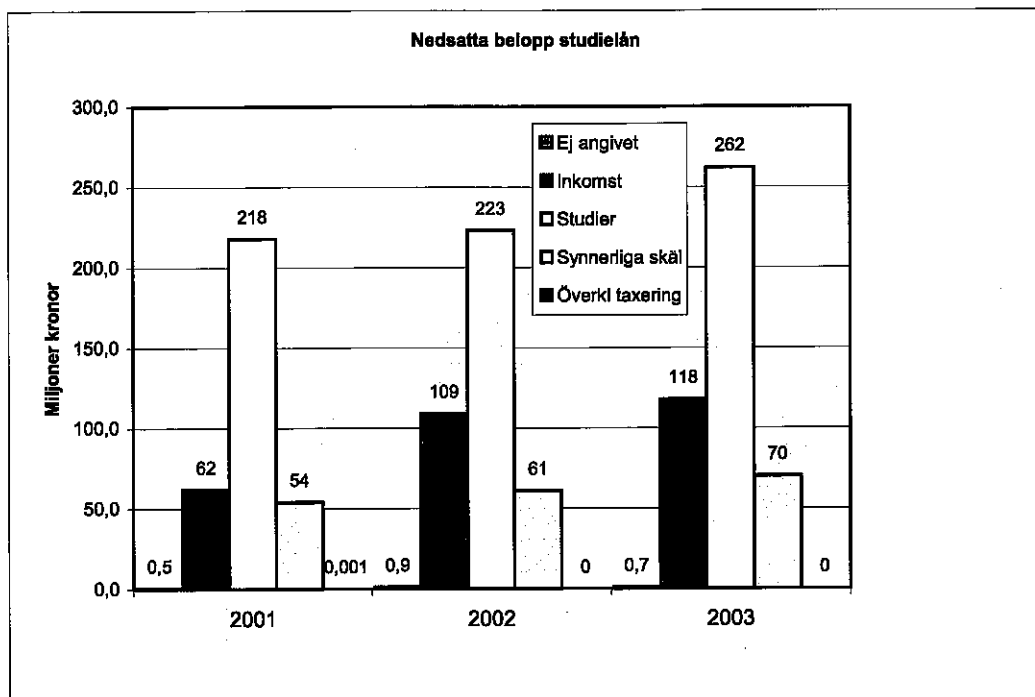
### Diagram 9

Diagrammet visar nedsatta avgifter på studiemedel under 2001 – 2003 fördelade på skäl, uttryckt i miljoner kronor.



### Diagram 10

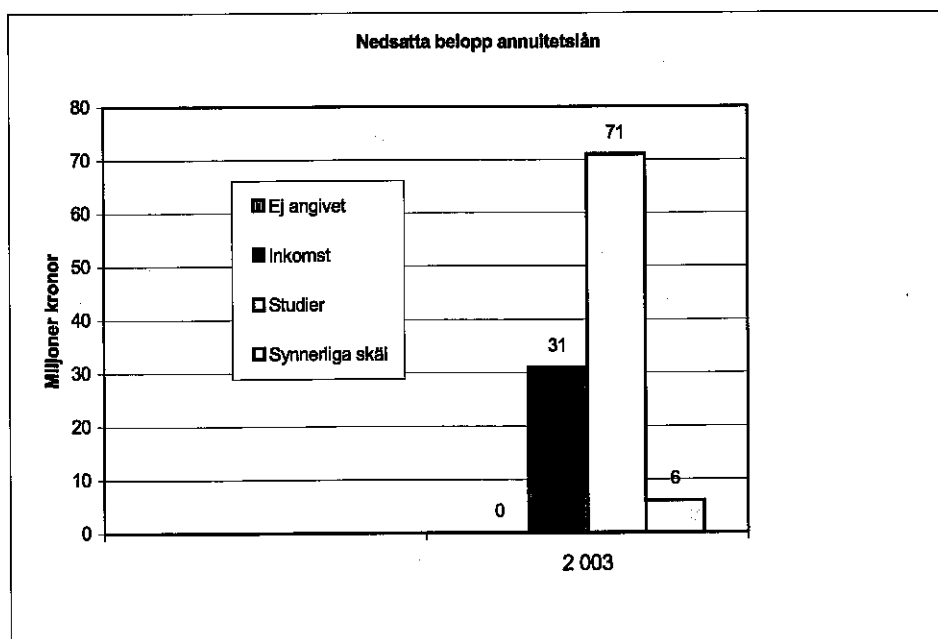
Diagrammet visar nedsatta årsbelopp på studielån under 2001 – 2003 fördelade på skäl, uttryckt i miljoner kronor.



### Diagram 11

Diagrammet visar nedsatta årsbelopp på annuitetslån under 2003, uttryckt i miljoner kronor.

Nedsatta belopp på annuitetslån under 2002 var totalt 11 735 kronor och rörde till lika delar studier och synnerliga skäl.



# Avskrivning

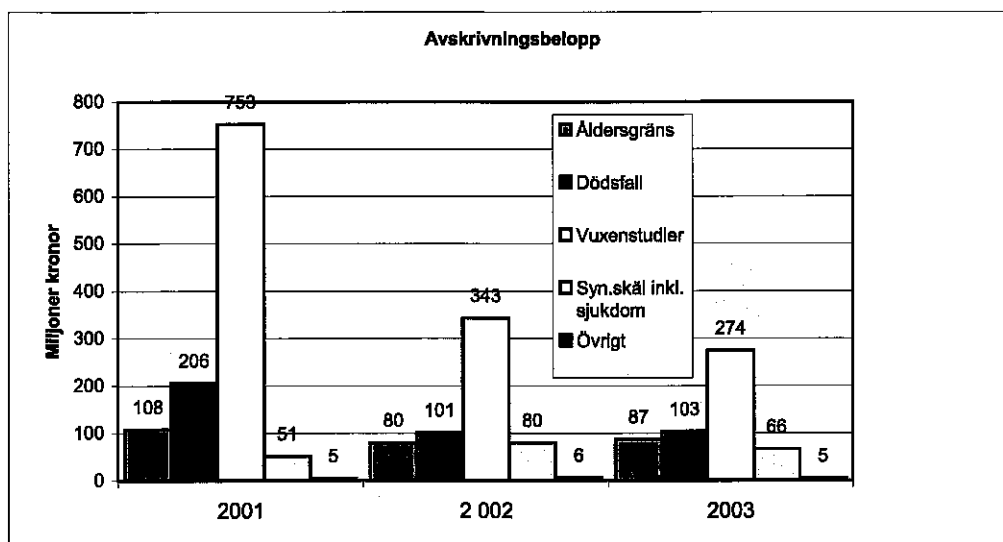
**Tabell 15**

Tabellen nedan visar antalet avskrivningsärenden, alla lånetyper, 2001 – 2003 fördelade efter skäl.

Skäl	2001	2002	2003
Åldersgräns	20 188	13 596	14 792
Dödsfall	3 484	1 526	1 466
Vuxenstudier	30 722	12 704	12 127
NT-basår	165	210	153
Synnerliga skäl inkl. sjukdom m.m.	1 314	1 699	2 304
Övrigt (små belopp)	13 431	15 529	17 545
<b>Totalt</b>	<b>69 304</b>	<b>45 264</b>	<b>48 387</b>

**Diagram 12**

Nedanstående diagram visar de årliga avskrivningsbeloppen under åren 2001 – 2003, fördelade på orsaken till avskrivningen och uttryckt i miljoner kronor. Beloppen är inklusive kapitaliserad ränta, löpränta exklusive administrativa avgifter.



## Tabell 16

Tabellen nedan visar avskrivningsbelopp fördelade på olika lånetyper under åren 2001 – 2003, uttryckt i miljoner kronor.

	2001	2002	2003
Studiemedel	264	162	162
Studielån	859	445	349
Annuitetslån	0	3	24
Totalt	1 123	610	535

## Överklaganden

Under 2003 kom det 1 182 överklaganden av återbetalningsärenden till CSN. Det var färre än de två tidigare åren. En tredjedel av alla överklaganden gällde studiemedel beviljade före 1989.

Under året har förvaltningsdomstolarna beslutat i 560 ärenden. I 13 procent av ärendena ändrade domstolarna CSN:s beslut vilket är samma relativa andel som tidigare år. Mängden ärenden var dock avsevärt mindre. I 78 fall har ärendet bifallits direkt i samband med överklagandet och i 61 fall har vi delvis ändrat beslutet. Båda dessa ärendekategorier visar på en ökning. Fler låntagare får därmed en tidigare granskning av sitt ärende och omprövningen leder till ett beslut till låntagarens fördel.

Prövningstillstånd hos kammar- och regeringsrätt har beslutats i 244 ärenden, varav 218 lett till avslag och 26 beviljats.

## Tabell 17

Antal ärenden	2001	2002	2003
Överklaganden	1 584	1 332	1 182
Beslut från domstolarna	1 697	1 324	560
Ändringar av CSN:s beslut	147	154	71
Bifall i samband med överklagande	80	34	78
Delvis bifall i samband med överklagande	70	39	61
Antal beslut om prövningstillstånd	363	317	244
Varav bifall	23	28	26
Varav avslag	340	289	218

## Krav hos kronofogden

Som framgår av tabellen nedan har det under de senaste åren skett en mycket kraftig ökning av obetalda belopp hos kronofogden. Fordran har nästan fördubblats från 2002 till 2003 och uppgår nu till 305 miljoner kronor. Beloppen är de som fortfarande är obetalda trots att låntagarna och kronofogden haft möjlighet att reglera fordringarna under åren 2002 och 2003.

**Tabell 18**

	2001	2002	2003
Studiemedel	2	31	91
Studielån	6	137	207
Annuitetslån	0	0	7
<b>Totalt</b>	<b>8</b>	<b>168</b>	<b>305</b>